Golfshot: Golf GPS

iOS Version 3.1+

CONTENTS

Hemskärm

Rundor

Statistik

Handicap Index®

Ban förhandsvisning

GolfNow Teetider

Apple Watch®

Golfplan

Priser

Inställningar

Välj en förläggning

Round Setup

Lista över hål

GPS Skärm

Golfscape

Zoom

Välj klubbor

Förhandsvisning

Slagspårning

Rundmeny

Håldetaljer

Poängberäkning

Maximera batterilivslängden

Support resurser

HEMSKÄRM

Spela Golf: Tryck “Börja Runda” för att börja en runda med Golfshot. För att börja en runda vid en annan anläggning, tryck “Välj annan anläggning”. För Pro medlemmar kan du välja en anläggning och börja din runda. Gratis medlemmar kommer att bes att uppgradera till Pro medlemskap, börja eller fortsätta Pro prövotiden på sju dagar, eller fortsätta med gratisversionen.

Mitt i en runda eller om den senaste rundan inte avslutas kommer denna knapp att ändras till “Fortsätt runda”. För att avsluta en pågående runda, tryck “Avsluta runda” från hemmaskärmen. Du måste avsluta din nuvarande runda innan du kan börja nästa.

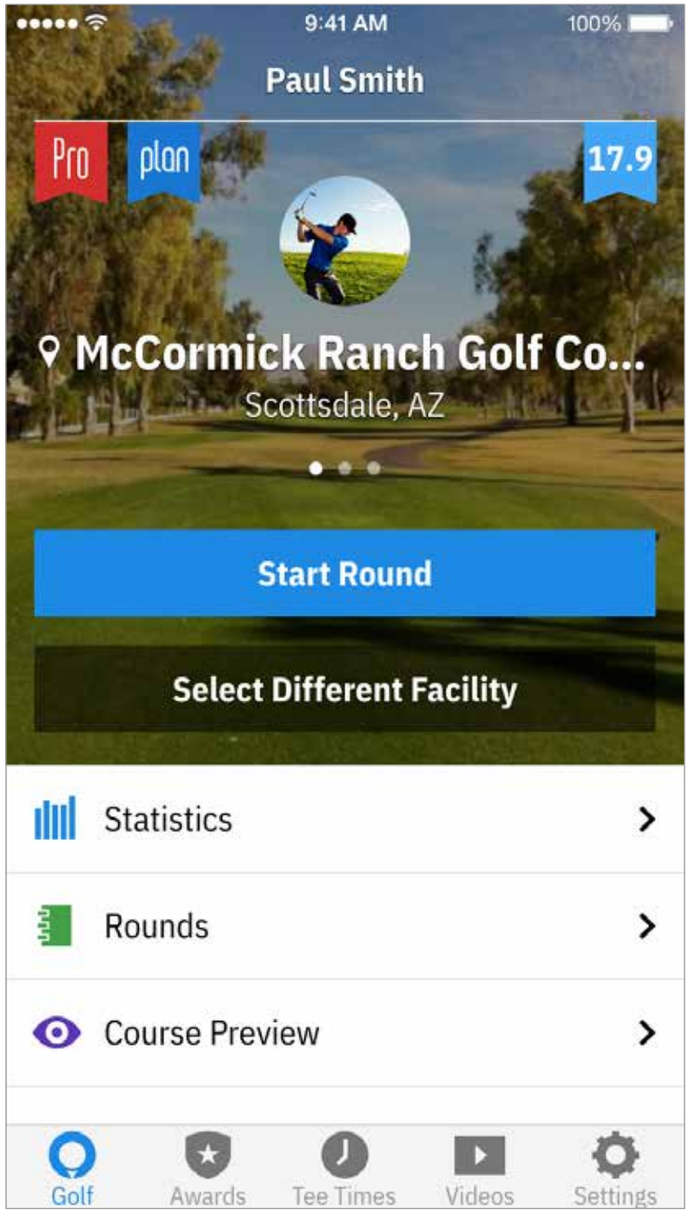

HEMSKÄRM

Statistik: Se all dina framsteg och statistik.
Rundor: All din rund information och historia.

Ban förhandsvisning: Utnyttja 3D flygvy av hela banan för att förbereda dig inför dina rundor och planera ut varje hål.

Handicap Index®: Tryck på “Handicap Index®” för att länka ditt GHIN® number för obesvärad poängberäkning och uppläggningshantering.

Nyheter: Få de senaste nyheterna från golfindustrin i ditt nyhetsflöde.

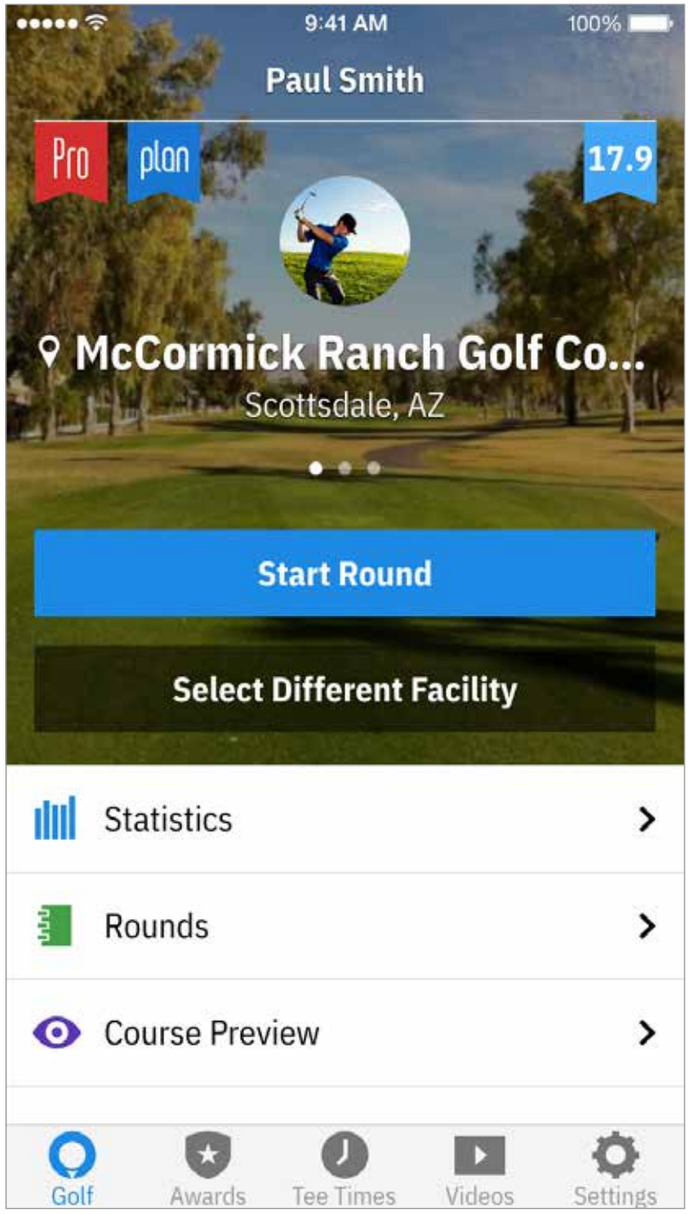

HEMSKÄRM

Priser: Tjäna Priser för dina bedrifter på banan med Golfshot.

Teetider: Sök, boka och njut av 80% rabatt på GolfNow teetider.

Videos: Få personaliserade videos från världens mest eftersöka coacher.

Inställningar: Skräddarsy ditt konto, GPS, utrustning, och banin-ställningar.

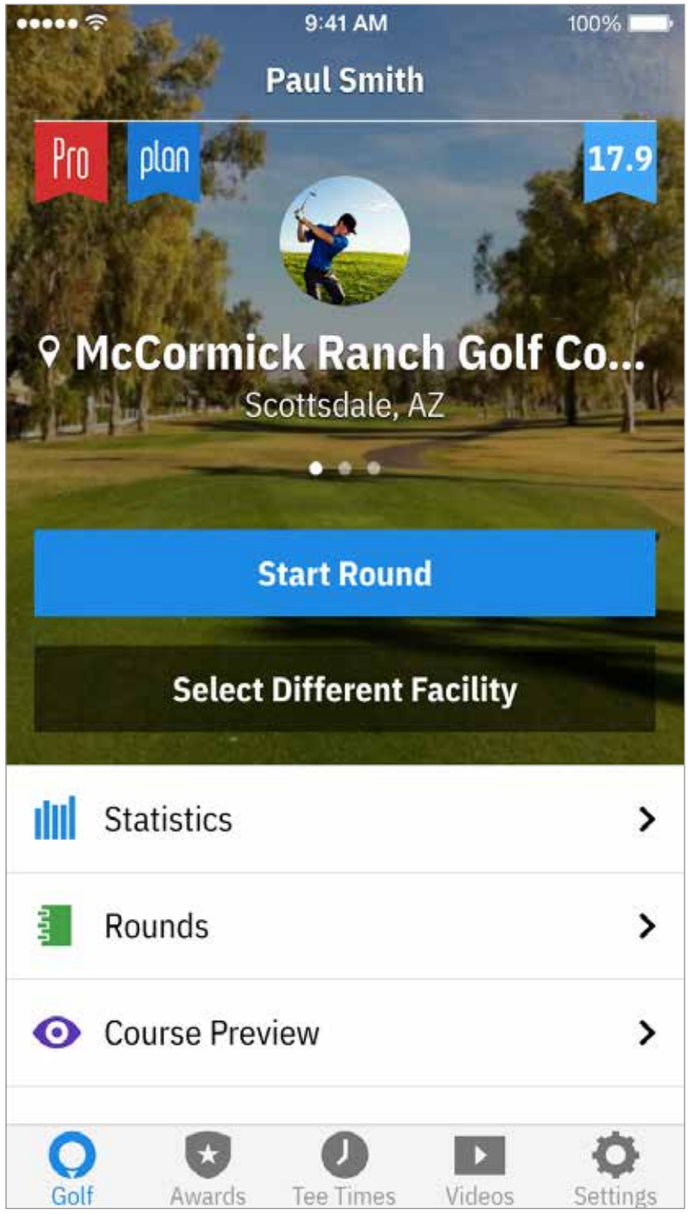

RUNDOR

Visar alla rundor du har spelat med Golfshot. Visar rundan och netto poäng, GIR och fairway procentsats, och putting gen-omsnitt.
Använd sökfunktionen för att hitta rundor på en viss kurs. Knacka på en runda för alternativ som tittar styrkortet, spårade skott och redigering poäng.

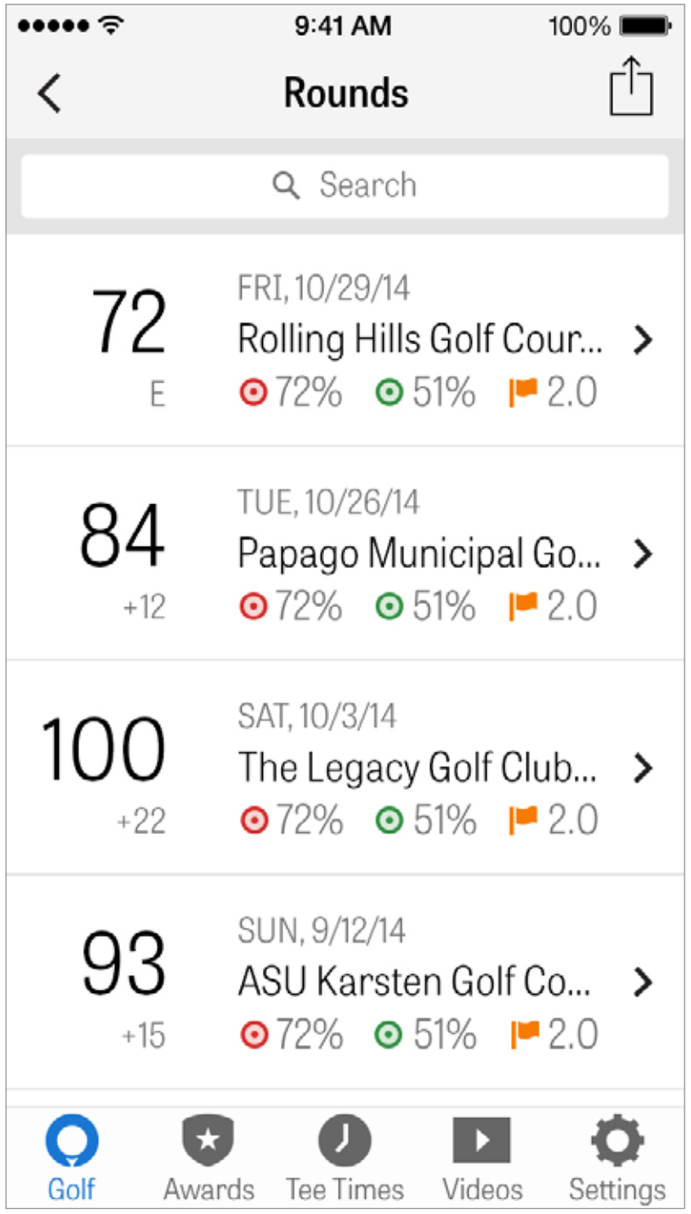

STATISTIK

Analysera dina Fairways, gröna i förordning, Putting, Pars, bristningar och klubbar statistik. Tryck på en kategori för att se det mer i detalj den avser dina specifika rundor spelade.

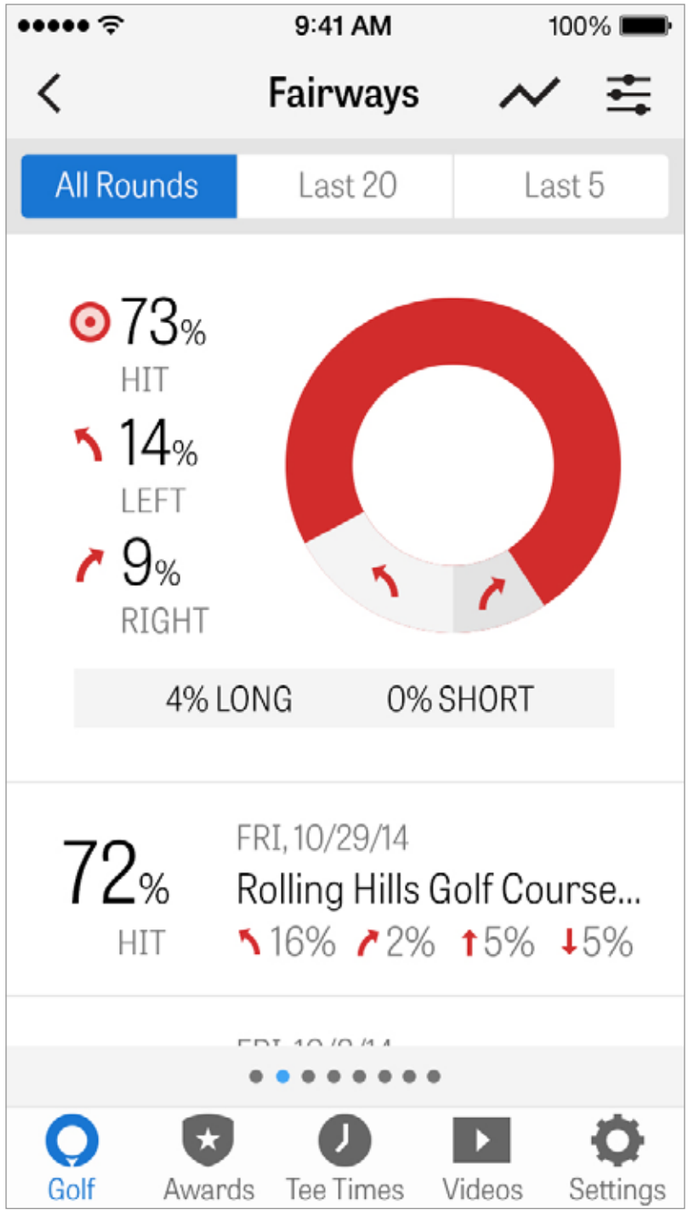

HANDICAP INDEX®

Golfshot Pro medlemmar kan länka existerande GHIN® Number till Golfshot. Du kan skicka poäng hit eller vid slutet av en runda till ditt Handicap Index® efter att ditt GHIN® Number har länkats. Se alla dina rundor som skickats till ditt Handicap Index®, skicka Föregående rundor i Golfshot, eller skicka en rund manuellt genom att trycka på plus ikonen i det övre högra hörnet.

*OBS: Handicap Index® gäller endast bekräftade banor i USA.

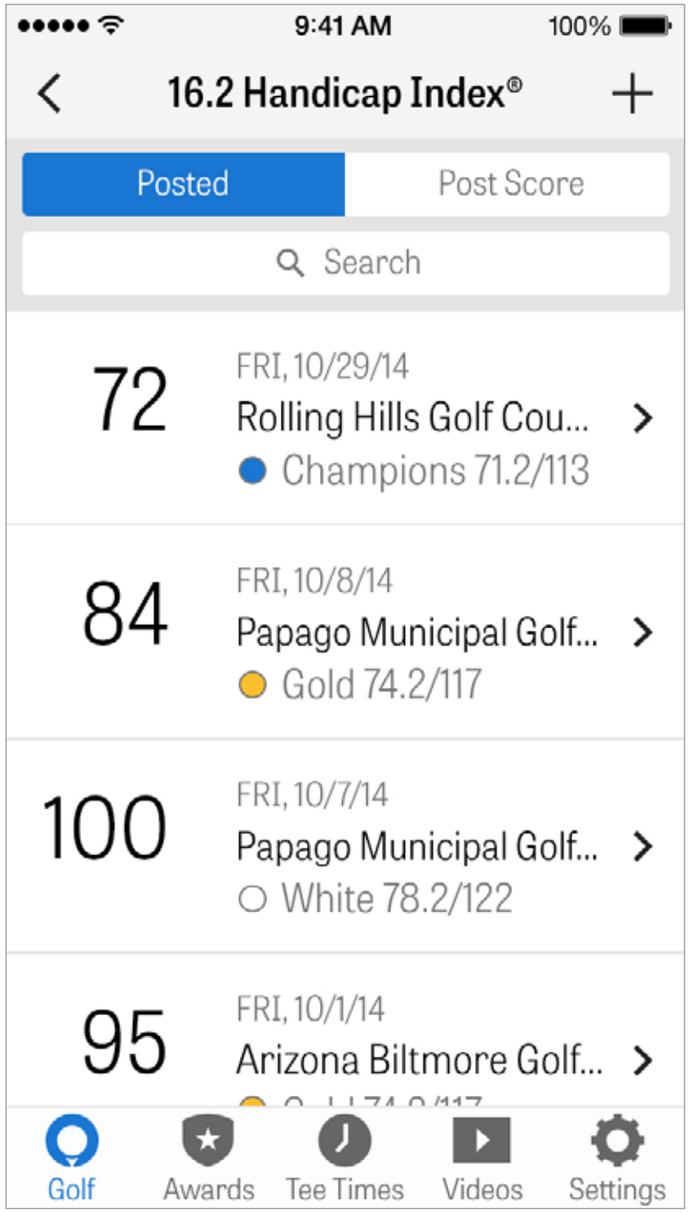

BAN FÖRHANDSVISNING

Använd banförhandsvisningsfunktionen för att få ett nytt perspektiv på banan. Utnyttja 3D flygvy av hela banan för att förbereda dig inför dina rundor och planera ut varje hål.

GOLFNOW TEETIDER

Du kan söka och boka in-app GolfNow starttider med exklusiva rabatter för Golfshot medlemmar. Enkelt söka efter starttider i ditt
område eller på särskilda golfbanor, och samla favoriter att snabbt boka och bjuda in vänner att spela

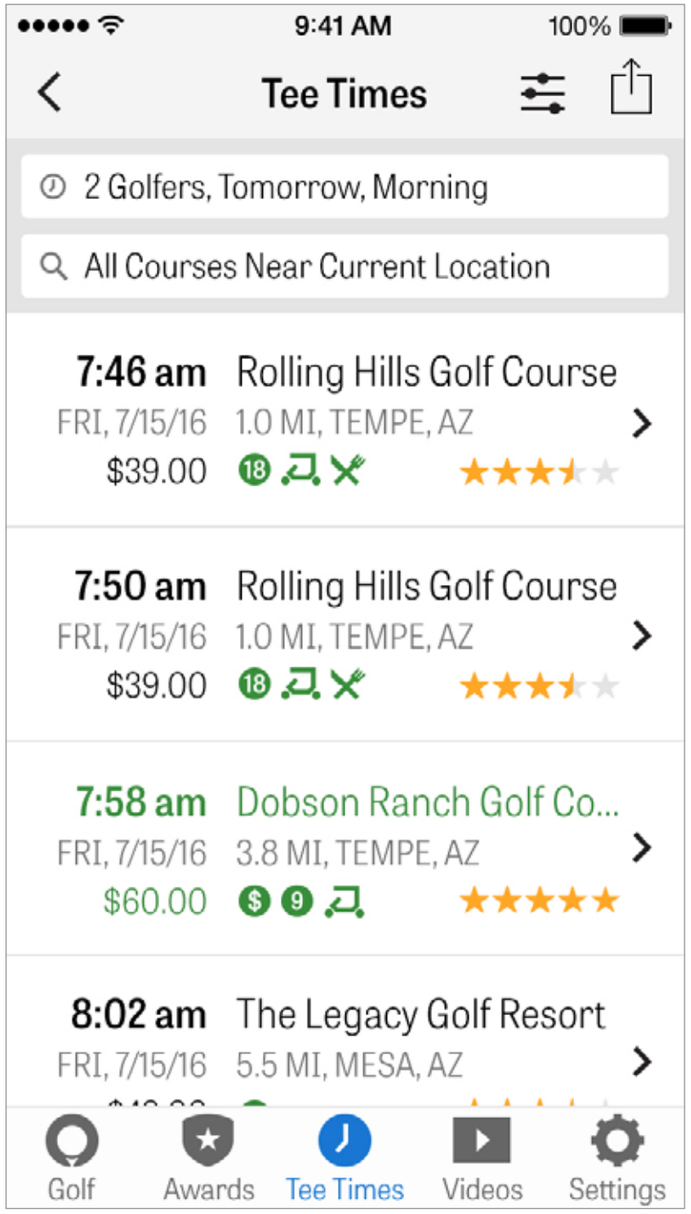

APPLE WATCH®

Synka din iPhone till din Apple Watch och njut av Golfshots funktioner på din handled.

Öppna Apple Watch appen på din iPhone 5 eller senare och välj “Länka samman” för att koppla din Apple Watch med din telefon. Följ iOS meddelandena som guidar dig genom processen. Pro medlemmar kan njuta av noggranna distanser till alla mål, hinder samt framsidan och baksidan av varje green, GPS luftvyer, poängskrivning och spårning av slag.

Gratis medlemmar kan se hålets par, handicap och längd samt GPS distanser till mitten av green.

APPLE WATCH® PRESTANDA FUNKTIONER

Apple Watch medlemmar med en intern GPS klocka - Series 2 och 3 kan förbättra deras upplevelse genom att koppla deras klockor med deras iPhone via Bluetooth medan deras iPhone är i fickan. Detta öppnar upp för snabbare GPS uppdateringar. Att stänga av Bluetooth kommer låta Golfshot att fungera självständigt på Apple Watch 2 och 3. Detta är ett val om du skulle vilja lämna din iPhone hemma. För denna inställning, aktivera “”Watch GPS alltid på”” under “”GPS, poäng, Caddie”” inställningen på Golfshot appens inställningar. GPS:en fortsätter att vara aktiverad för att få snabbare distansuppdateringar. Observera att kontinuerlig GPS uppkoppling kan förkorta batteritiden. Stäng av “”Apple Watch Poäng”” i inställningar om du föredrag att inte ta poäng på Apple Watch. Med denna inställning avstängd kommer du automatiskt gå till nästa hål när du anländer vid nästa Teebox. Om du har “”Apple Watch Poäng”” aktiverad när du avslutar ett hål och går till nästa Tee kommer Golfshot att automatiskt gå till poängskärmen.

GOLFPLAN

Driven av Revolution Golfs extensiva och dynamiska video bibliotek med experter som Martin Chuck, Sean Foley, och Don Saladino, Golfplan erbjuder dig tillgång till den allra bästa video instruktionerna.

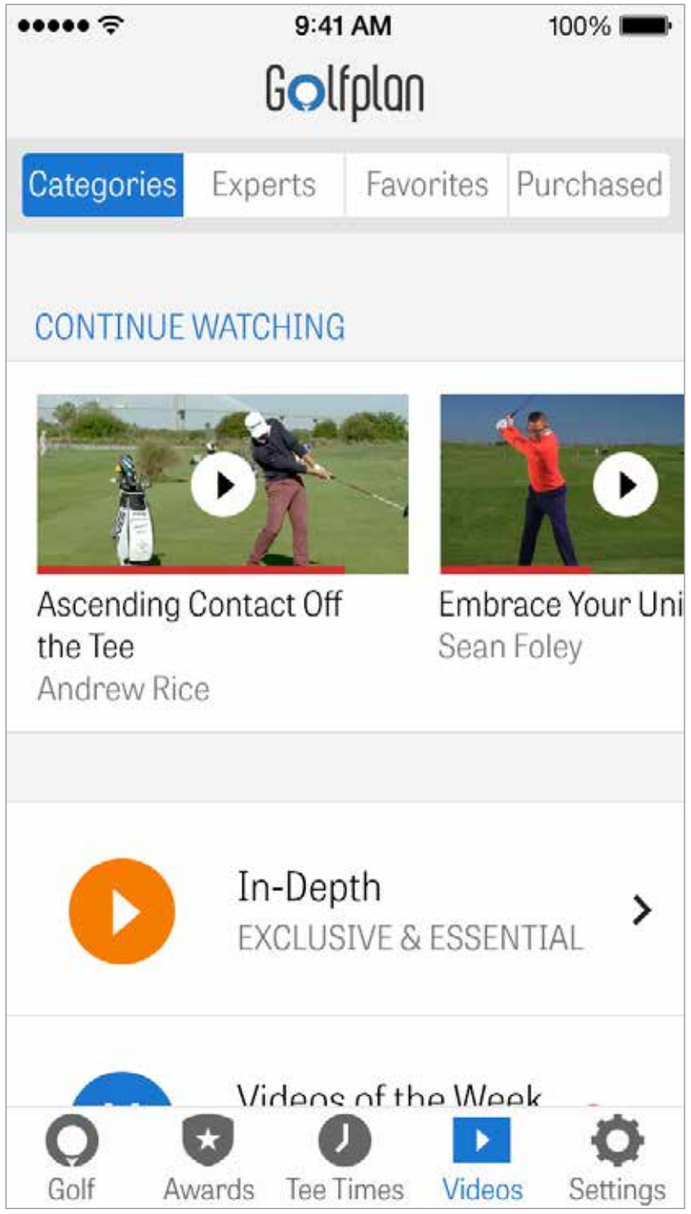

PRISER

Tjäna Priser för dina bedrifter på banan med Golfshot. Priser kan tjänas genom att förbättra ditt spel, logga dina rundor och spåra dina slag. Dela Priser efter din runda genom att lägga upp dem på social media eller skicka dem till dina vänner.

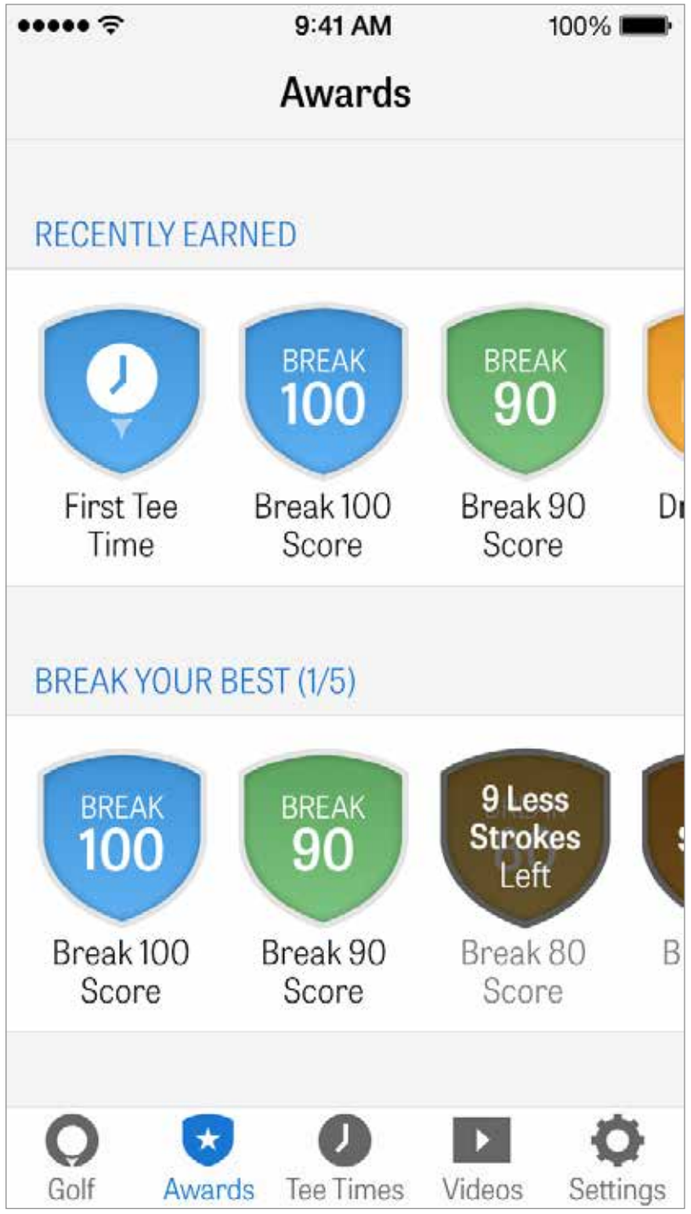

INSTÄLLNINGAR

Om & Support: Se vår användarguide, FAQ, betygsätt och dela Golfshot, Och tala direkt till vår kundtjänst inne i appen

Utrustning: Lägg till och hantera dina aktiva och pensionerade klubbor och annan utrustning.

Konto: Grundläggande inställningar för all din personliga information, som namn, e-mail, plats och genomsnitt till par uppsättning.

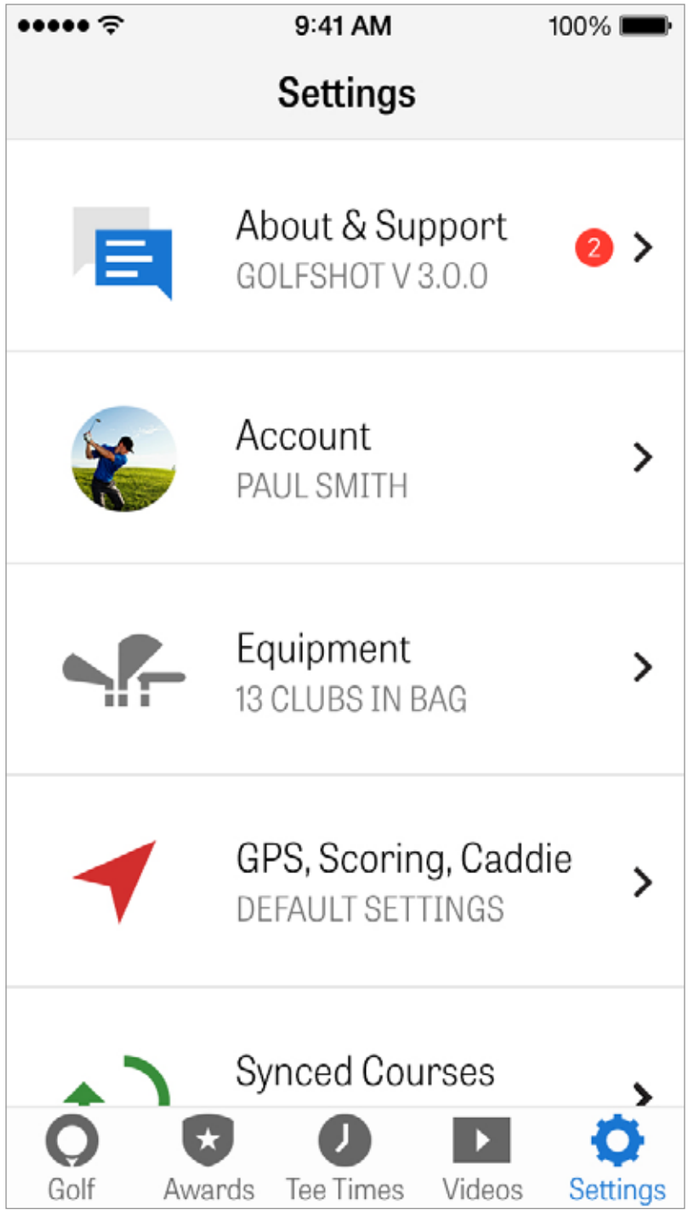

INSTÄLLNINGAR

GPS, Poängberäkning, Caddie: Innehåller inställningar som kan påverka din upplevelse på banan, som GPS repetitionsfrekvens, skräddarsydda lay-ups, statistik loggande, and Aggressiv Caddie, som guidar dig i hur du kan använda klubbor för länge distanser och klippa hörn på doglegs.

Synka regioner: Ladda ner och uppdatera banor till Golfshot efter land, stat eller provins.

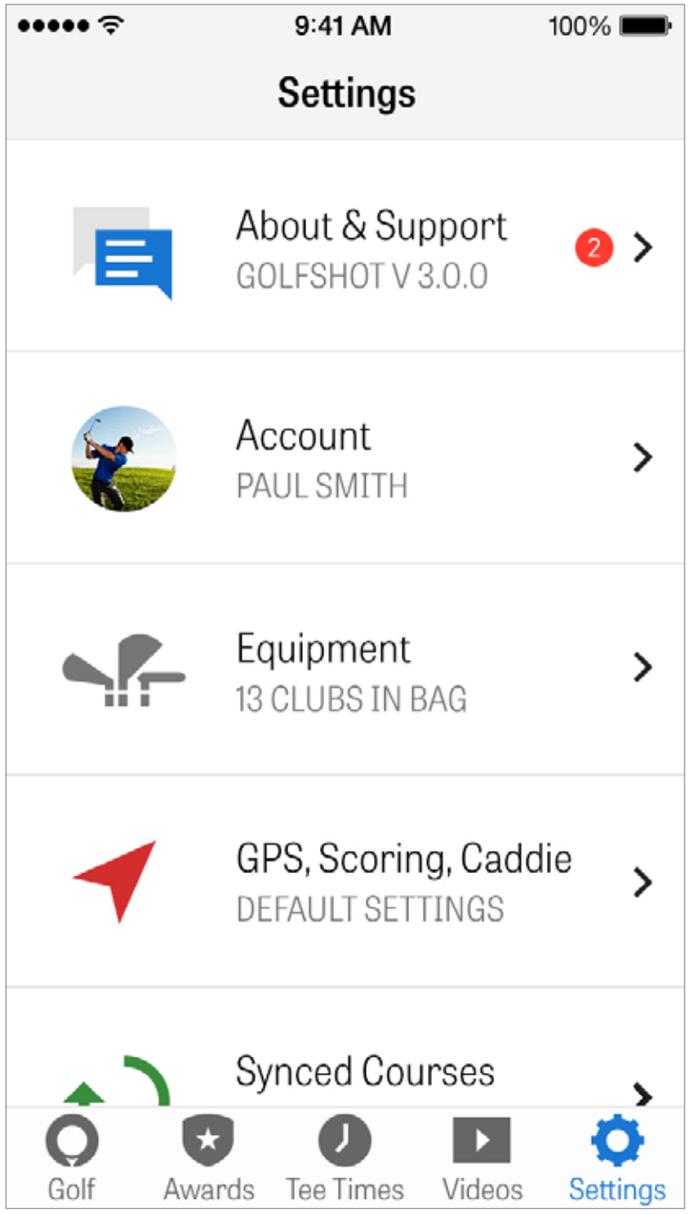

VÄLJ EN FÖRLÄGGNING

Efter att du tryckt “Börja runda” från hemmaskärmen kommer du att tas till inställningsskärmen för din närmaste bana till din plats. Om du trycker “Välj annan anläggning” på hemmaskärmen kommer du att tas till Välj anläggningsskärmen. Välj anläggningen närmast till din plats, tryck “senaste” för senast spelade anläggningar, välj “favoriter” för att välja banor som du har sparat som en favorit eller tryck “Bläddra” för att bläddra och ladda ner nya. Tryck på förstoringsglaset för att söka efter banor manuellt.

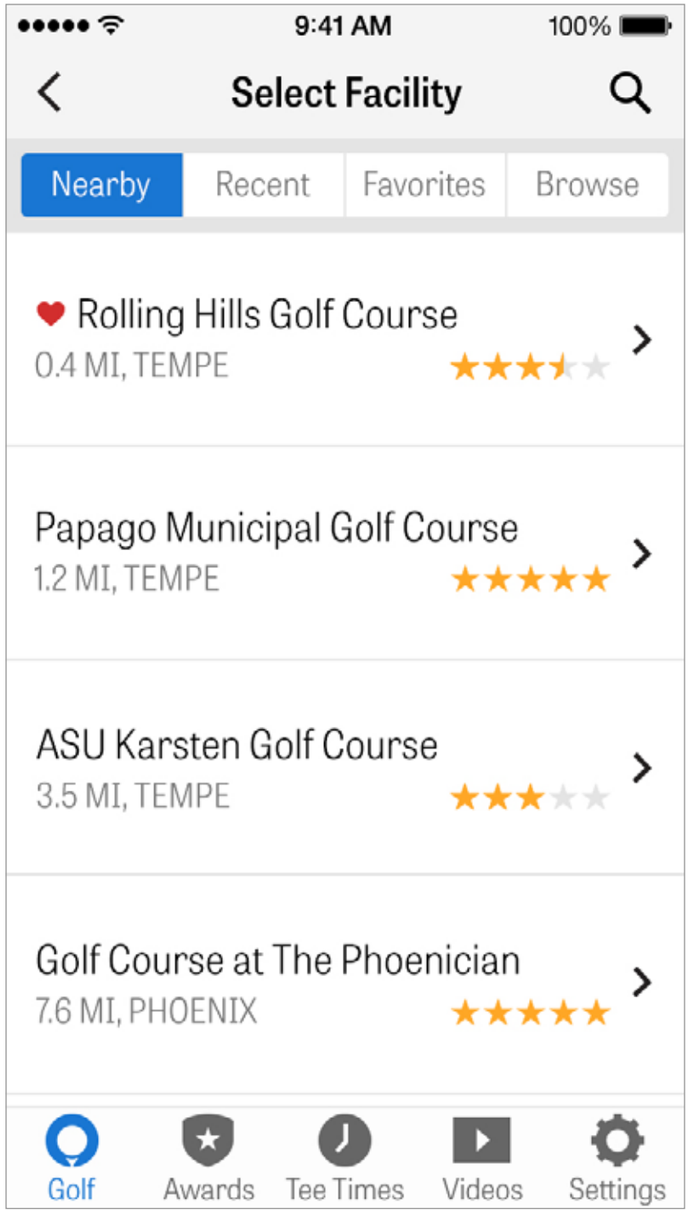

ROUND SETUP

Justa dina rundinställningar för att välja AV/PÅ klubbrekommen-dationer, Spåra fitness data, Ändra poängberäkningsspelet eller system och sätt på Net Scoring för din runda.

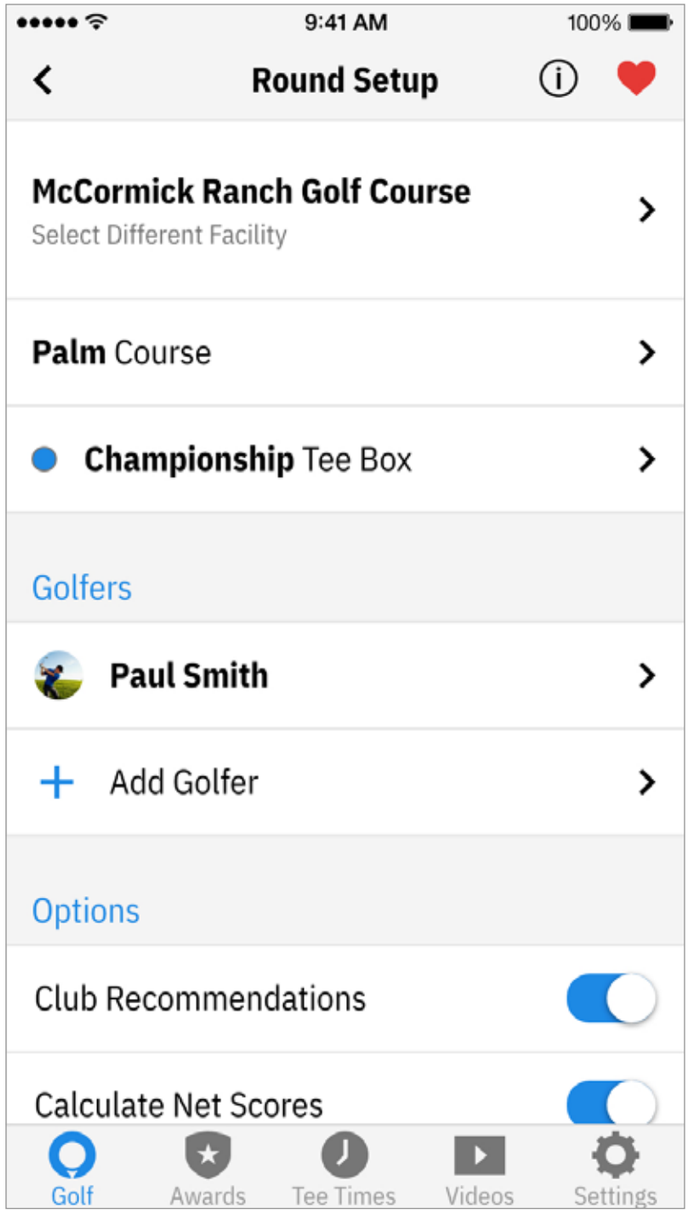

LISTA ÖVER HÅL

Scrolla ner för att se alla hål och deras yardage och par information. Du kan välja valfritt hål att börja på. Om du har spelat dessa hål innan så kommer annan information att synas, såsom genomsnittligt poäng, fairway träff procentsats, GIR procentsats och genomsnittliga puttar. För att återvända till hållistan, tryck bara på tillbaka knappen eller svep vänster på GPS skärmen.

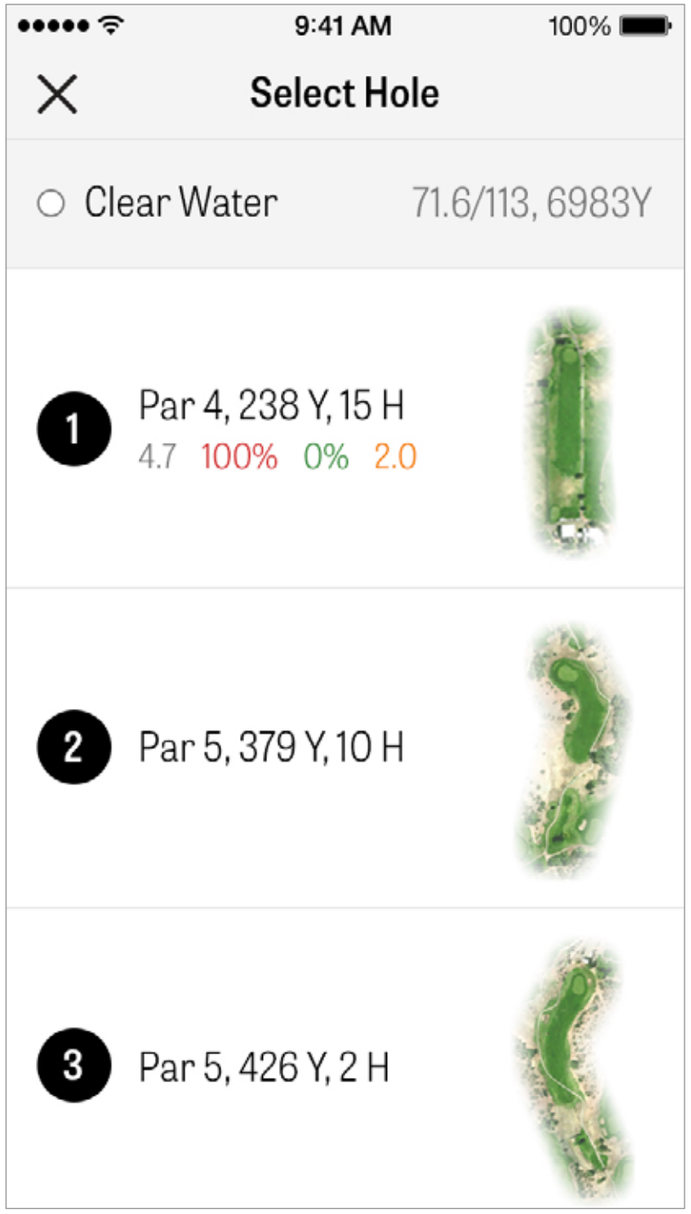

GPS SKÄRM

GPS distanser och luftvyer visas på samma skärm.

För Pro medlemmar, tryck på en distans eller hinder i den vänstra kolumnen och målet kommer att flytta till den platsen. Din klubba visas i den blåa boxen i toppens mitt med dess statistik till höger. Tryck på den för att välja en annan och målet kommer att flytta enligt klubbans valda distans.

Måldistansen visas i den svarta boxen på toppen av skärmen med din rekommenderade klubba visad i en blå box till vänster. Tryck på den för att se klubbans statistik och att ändra valet av klubba. Målet kommer att flytta enligt klubbans valda distans.

GPS SKÄRM

Om du håller ner och scrollar målet till ett nytt område kommer de manuella inställningen att aktiveras och visas med en orange återställ” box som visas i det nedre vänstra hörnet. Tryck på den orange boxen för att återvända till automatiska distanser.

Gratismedlemmar kommer endast ha distanser till mitten av green vid alla tillfällen utan luftvy. Pro medlemmar kommer att ha distanser till framsidan och baksidan av green, distanser till hinder och aktuell luftvy.

GOLFSCAPE

För att nå Golfscape i GPS skärmen, tryck på AR knappen på det nedre vänstra hörnet av skärmen. Golfscape är en förstärkt verklighetsfunktion som använder kompassen och gyroskopet på iPhone för att bestämma vilken riktning det är till mitten av green. Som en Pro medlem kommer du få AR layups, hinder och klubbrekommendationer.

ZOOM

Förr Pro och Plus medlemmar, tryck på “+” ikonen till höger, eller dubbeltryck på luftvyn för att zooma in. Målet kommer förbli centrerat när du scrollar upp och ner hålet.

VÄLJ KLUBBOR

För Pro medlemmar, tryck på den blåa klubb boxen på toppen av GPS skärmen. För att se dina klubb detaljer och att välja en ny klubba. Scrolla vänster eller höger för att välja klubbor från din väska. Genomsnittliga, minimum och maximum distanser är antecknade samt procentsatsen av mål som träffats. Tryck på ögon ikonen på den blåa kolumnen för att se klubban visad i 3D luftvyn förhandsvisningen (se förhandsvisning)

Gratis och Plus medlemmar har inte tillgång till klubb Rekommendation och klubb val.

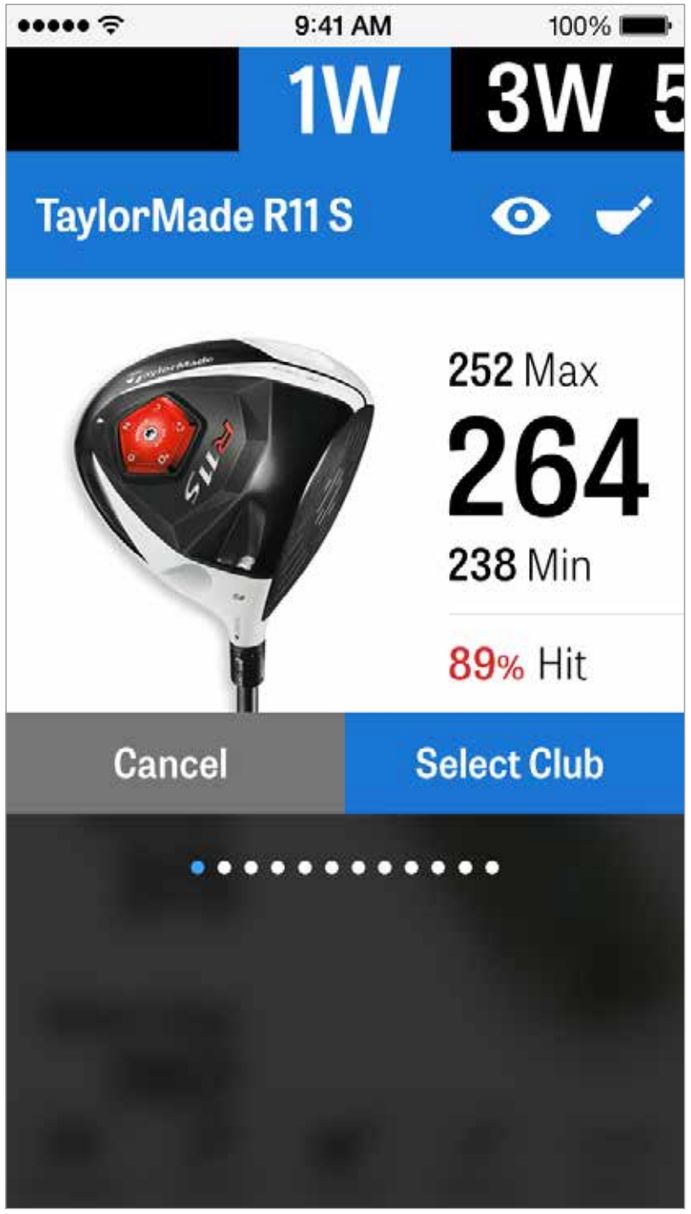

FÖRHANDSVISNING

Pro medlemmar får en 3D luftvy förhandsvisning av varje hål. Tryck på ”Förhandsvisning” ikonen i den nedre kolumnen. Du kan gå fram och tillbaka mellan hålen med en svepande rörelse.

När du placerar målikonen manuellt på GPS skärmen och trycker ”Förhandsvisning” kommer platsen att justeras och visas på förhandsvisningsskärmen.

Tryck på Golfspelarfliken för att se en förhandsvisning från din nuvarande position. Tryck på ”X” knappen för att återvända till GPS skärmen.

SLAGSPÅRNING

När du har hittat din boll, tryck ”Vid min boll” och du kommer att tas till spårningsskärmen. Indikera din distans och klubba som du använt, samt ifall du har hittat ditt mål eller missat vänster / höger / långt / kort. Tryck sedan ”Spara” och ditt slag sparas. Välj Spårade Slag från Rundmenyn för att se dina sparade slag.

RUNDMENY

Tryck på meny knappen på botten av GPS skärmen för att gå till Rundmenyn. Här kan du snabbt se ditt poängkort, gå till andra hål, se håldetaljer, byt den nuvarande GPS vyn, se spårade slag, få tillgång till fitness data, ta foton, ändra golfspelare, byta till Aggressiv Caddie, ladda om GPS bilder, skicka uppdaterade poängkort eller avsluta din runda.

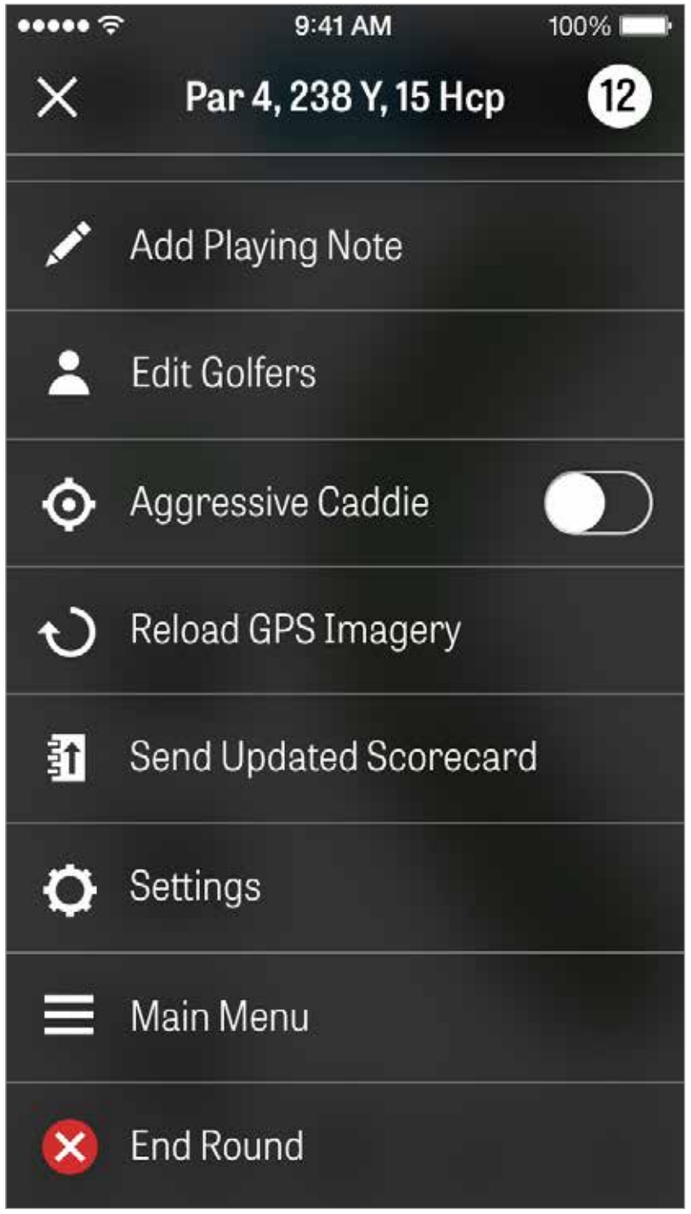

HÅLDETALJER

Se och jämför dina statistiska framgångar för ett hål. Se hur du jämför med andra golfspelare med samma handicap och genomsnitt.

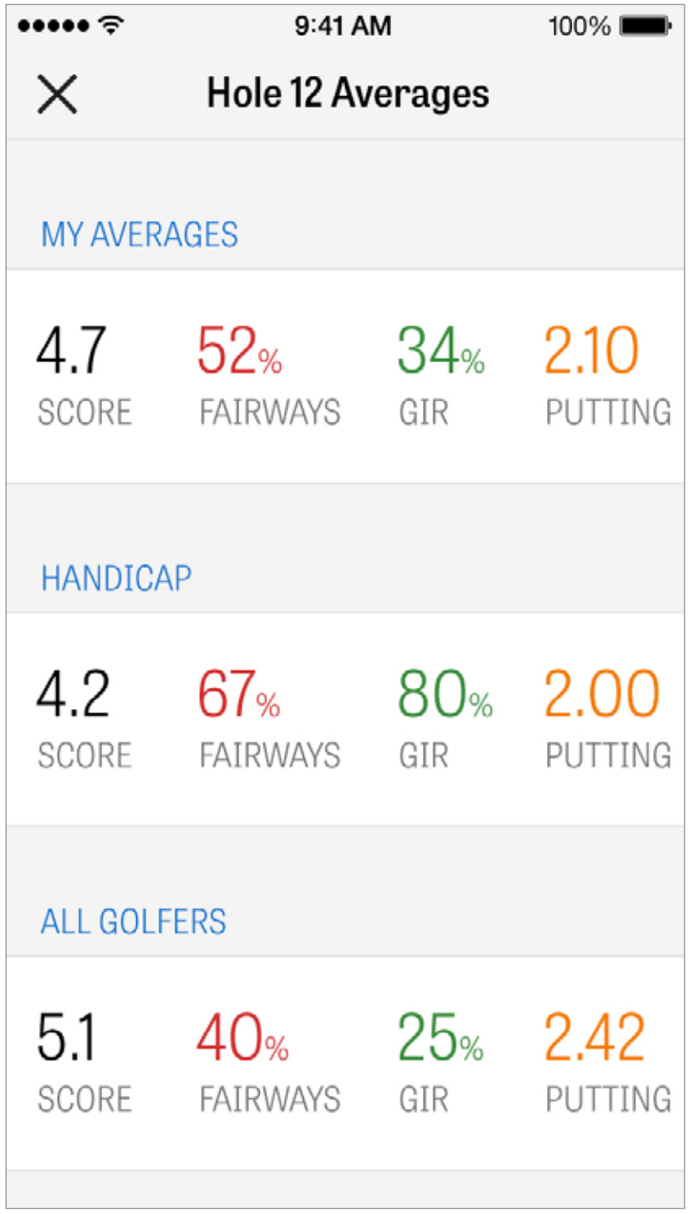

POÄNGBERÄKNING

För att gå till poängberäkning, tryck på “Poäng” knappen från GPS skärmen.

Du kommer att tas till poängsammanfattningen med en lista av alla golfspelare som i stunden spelar dina runda. Tryck på golf-spelarens namn eller pennikonen för att anteckna poäng. Efter att du antecknat golfspelarens poäng kommer du att tas tillbaka till Poängsammanfattning skärmen där en grå kolumn under den primära golfspelare visar ett snabbt genomsnitt av statistik för hålet i fråga.

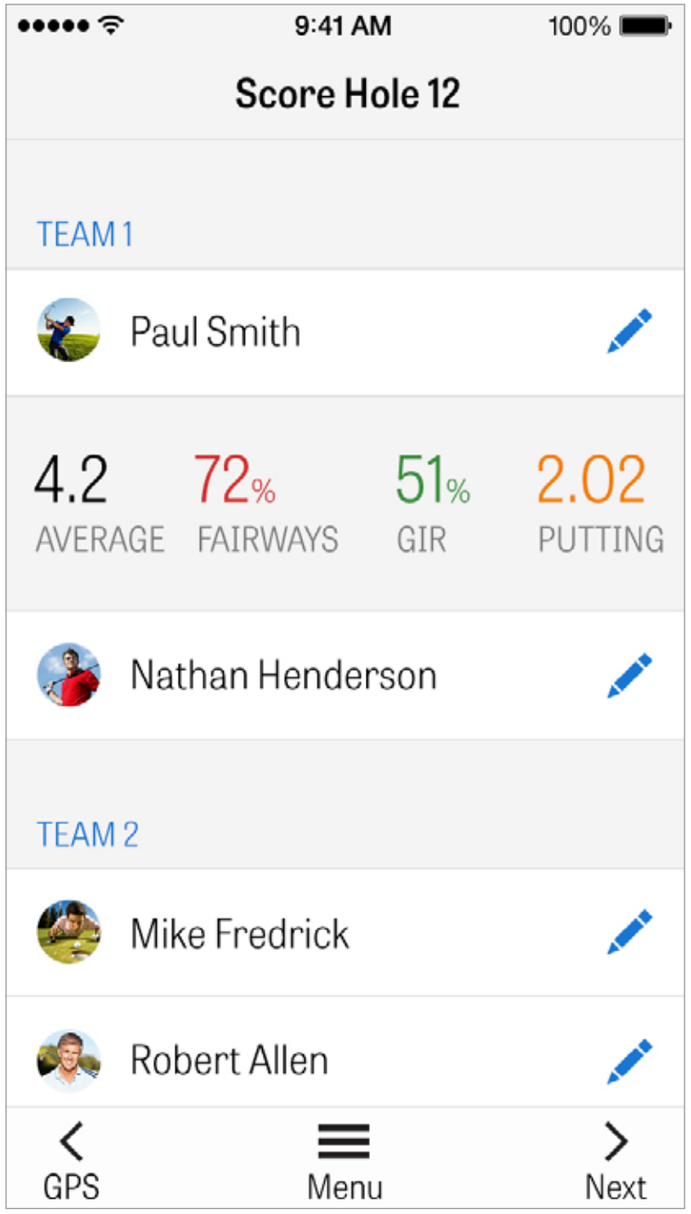

POÄNGBERÄKNING

I Poäng Anteckning kan du justera poäng brutto, puttar som gjorts, tee off klubb, fairway träff, sandslag som gjorts och alla straff för dig och dina sekundära golfspelare. För andra golf-spelare i din runda kan du endast anteckna poäng och puttar. För att anteckna deras fullständiga statistik så behöver du se till att Statistik anteckning och Putt anteckning är sätta på PÅ för sekundära golfspelare i Inställningar. När poänginformationen har antecknas, tryck på den blåa ”Spara” knappen och poängen kommer att sparas.

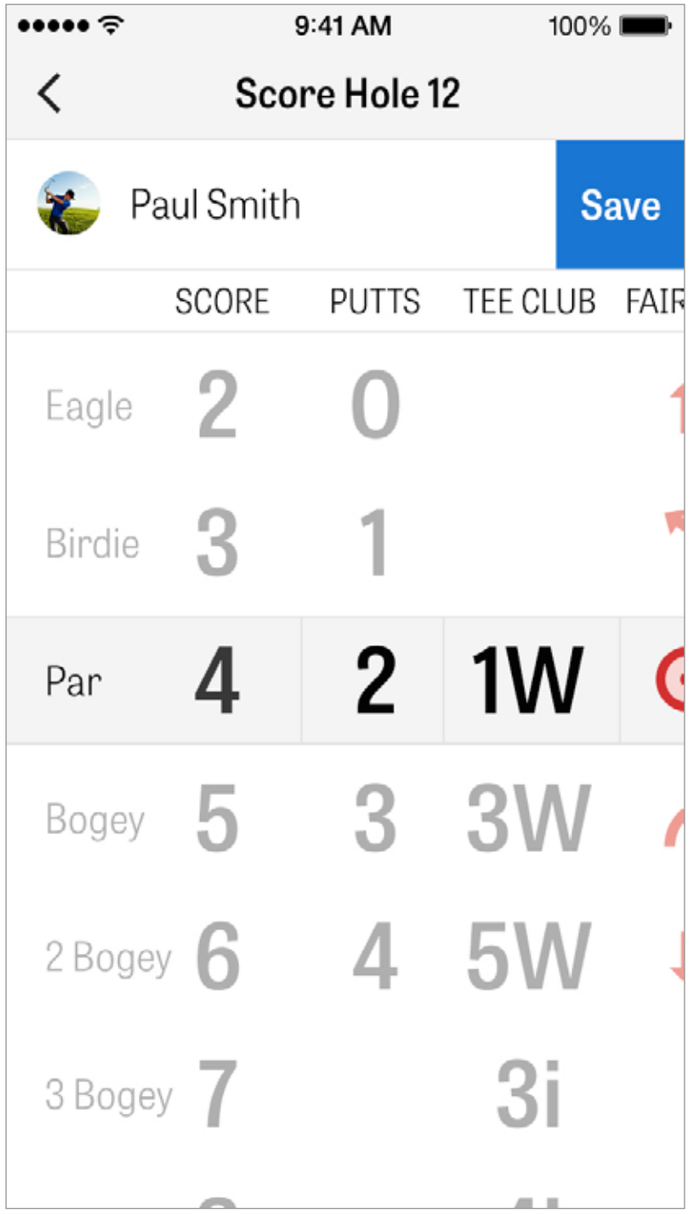

POÄNGBERÄKNING

Tryck på en golfares namn för att visa fullständiga statistiken, och peka igen för att återgå till listan med golfare.

Rolling Hills Golf Course - Links
Blue Tees - 72.3/113

	1	2	3	4	5	6	7	8	9	OUT
Nathan Henderson	5	4	5	3	5	3	3	6	4	39
	5	4	3	2	6	3	2	3	4	32
PAR	5	4	4	4	4	4	3	5	3	36
PUTTS	2	2	3	1	2	1	2	3	2	19
FAIRWAYS	⊙	⊙	↖	⊙	↗	↑		↖		60%
GIR	⊙	⊙	○	⊙	○	⊙	⊙	○	⊙	82%
SAND SHOTS			1		1			1		3
PENALTY STROKES			1							1

MAXIMERA BATTERILIVSLÄNGDEN

Få det mesta ur din batterilivslängd genom att följa dessa tips:

1. Ladda det fullständigt före varje runda
2. Stäng av Wi-Fi och Bluetooth
3.Sänk skärmens ljusstyrka
4. Använd energisparläge mellan varje slag

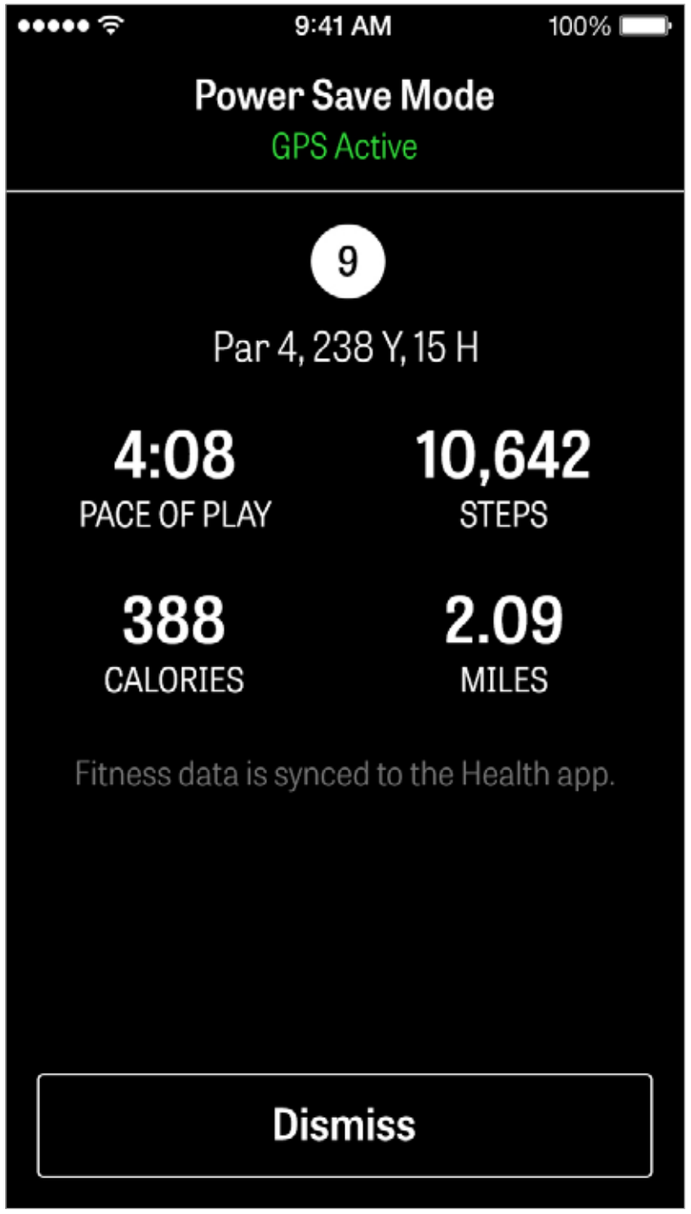

SUPPORT RESURSER

Golfshot ger dig in-app feedback och kundtjänst för snabbare re-sponstider medan du är på banan.
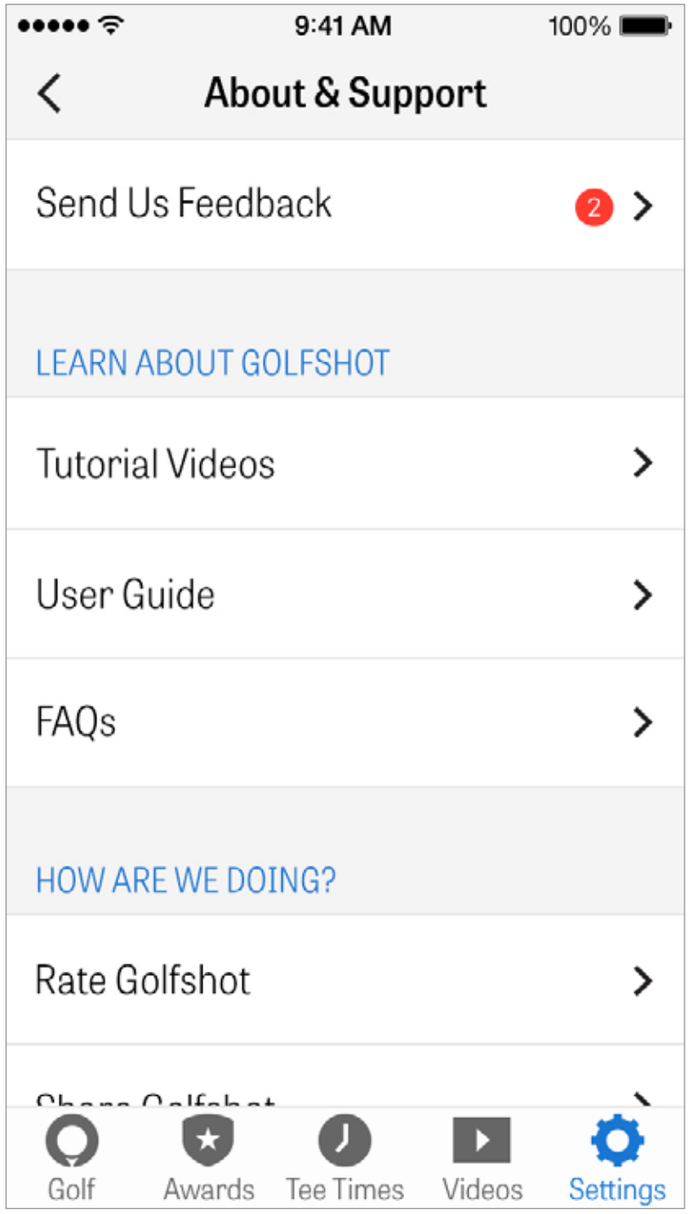
Gå till Inställningar > Om & Support > Skicka Oss Feedback