Golfshot Plus

版本 5.1+

目錄

主螢幕
回合
統計資料
Handicap Index®
球場預覽
GolfNow 開球時間
Apple Watch®
Golfplan
獎勵
設定
選擇設施
回合設定
球洞列表
GPS 介面
Golfscape
縮放
預覽
擊球追蹤
回合菜單
球洞平均成績
杆數
最大化電池壽命
支援資源

主螢幕

打高爾夫

點按“開始回合”，使用 Golfshot 開始新回合。如需在另一設施開始回合，請點按“選擇另一設施”。對於 Pro 會員，您可以選擇設施並開始您的回合。免費會員將被提示升級到 Pro 會員、開始或繼續 7 天 Pro 試用，或繼續使用免費版本。在回合中途，或如果前一回合未結束，此按鈕將變為“繼續回合”。

如需結束進行中的回合，請點按主螢幕的“結束回合”。

在開始新回合前，您必須結束當前回合。”

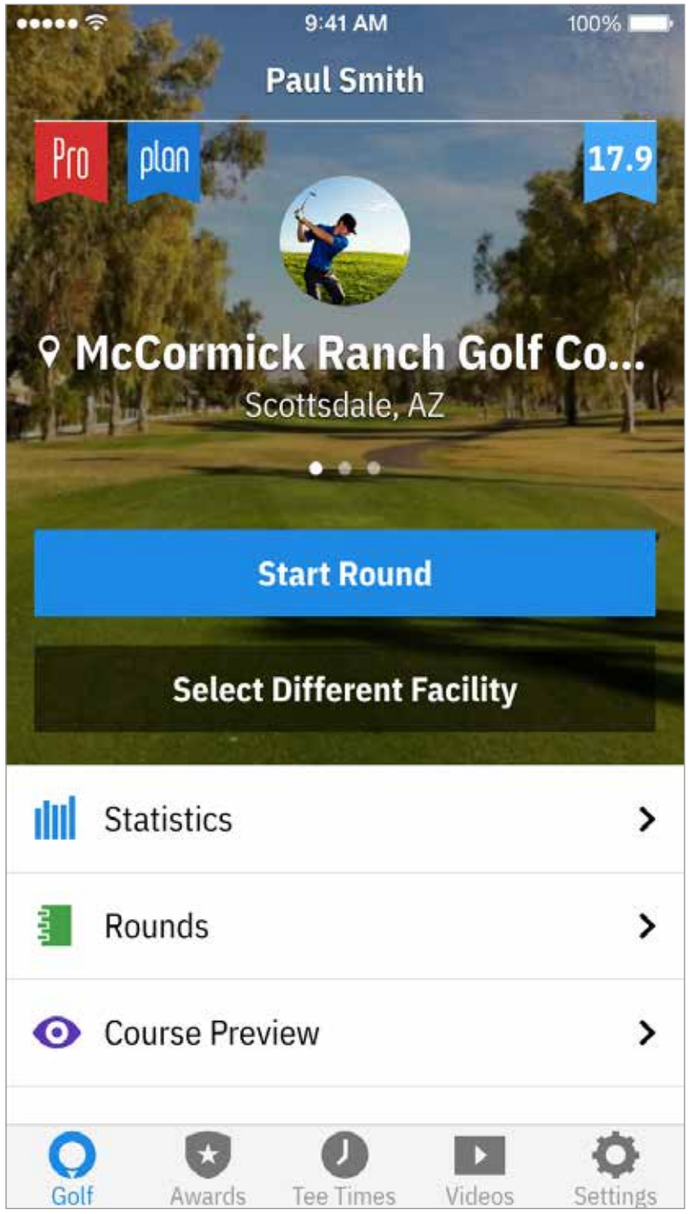

主螢幕

統計資料

查看您的全部進度和統計資料。

回合

您的全部回合資訊和歷史記錄。

Handicap Index®

點按 “Handicap Index® ” 以連結您的GHIN® 編號，即可輕鬆進行記分和發表管理。

新聞

通過我們的新聞源獲取高爾夫球領域的最新消息。

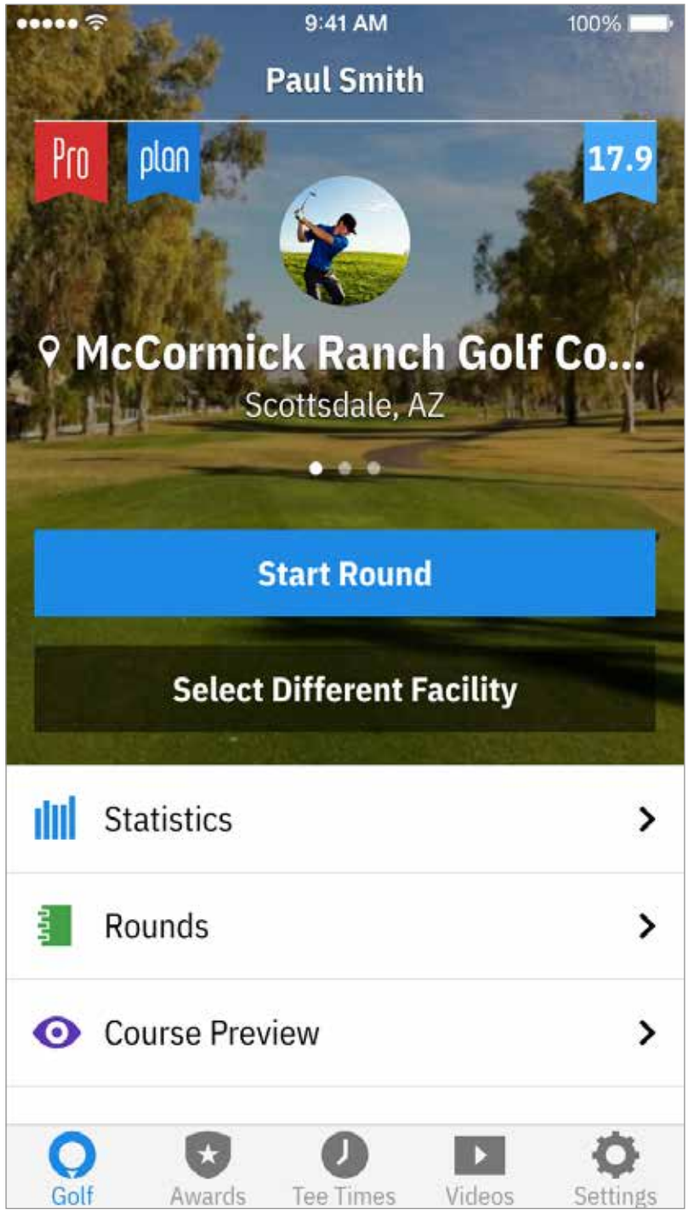

主螢幕

開球時間

搜索、預訂並盡享 GolfNow 開球時間 80% 折扣。

視頻

獲取來自全球最受歡迎教練的個性化視頻。

設置

自訂您的帳戶、GPS、裝備和球場設置。

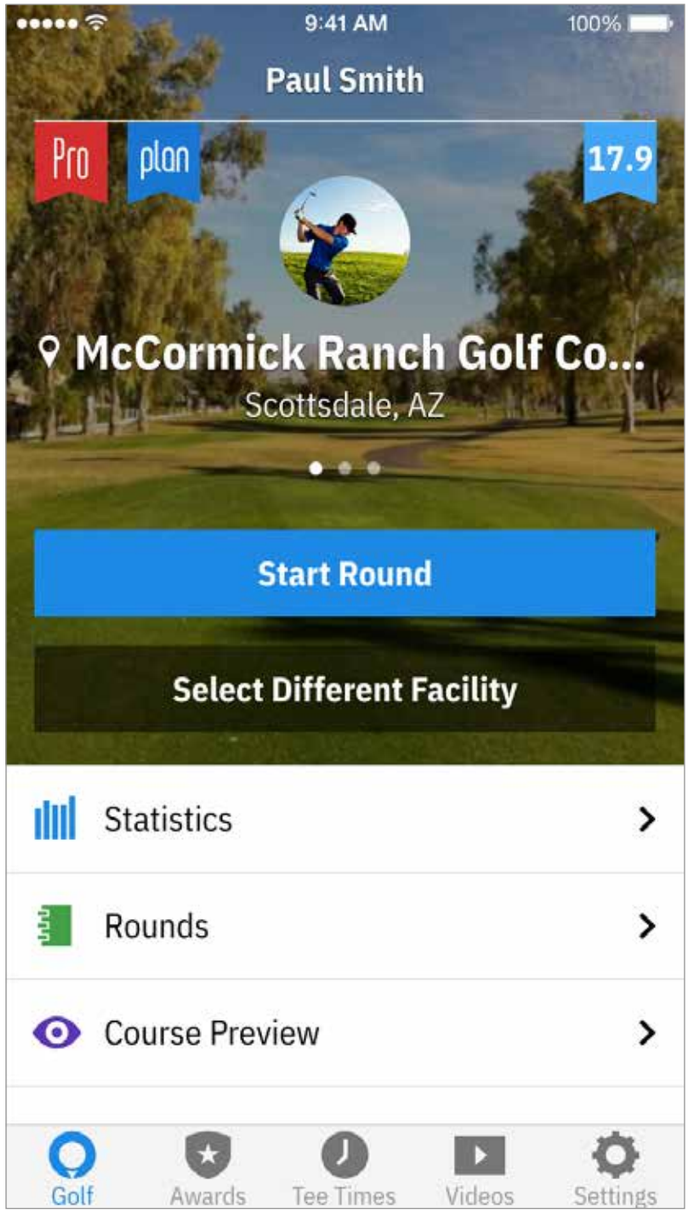

回合

顯示您使用 Golfshot 所打過的所有回合。顯示回合與淨杆數、上果嶺率和上球道率，以及平均推杆數。使用搜索選項定位特定球場的回合。點按回合即可獲得選項，如查看記分卡、已追蹤的擊球，以及編輯杆數。

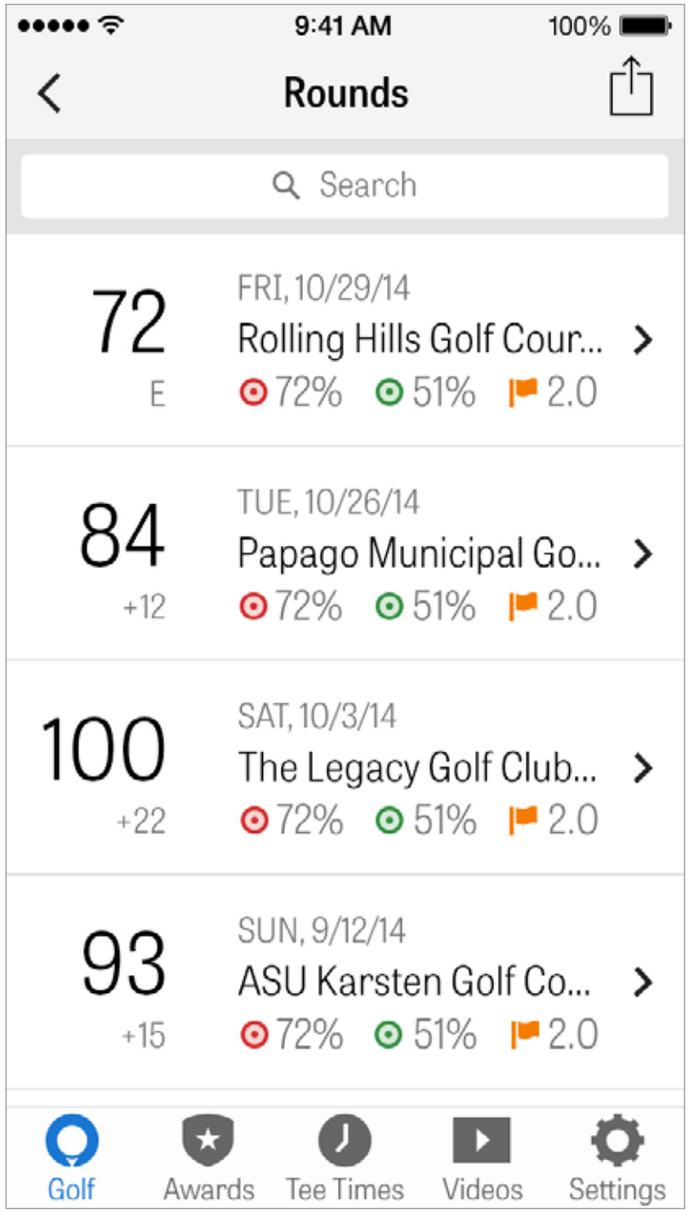

統計資料

分析您的上球道、上果嶺、推杆、標準杆、杆數以及球杆統計資料。點按某個類別查看與您特定回合相關的更多詳細資訊。

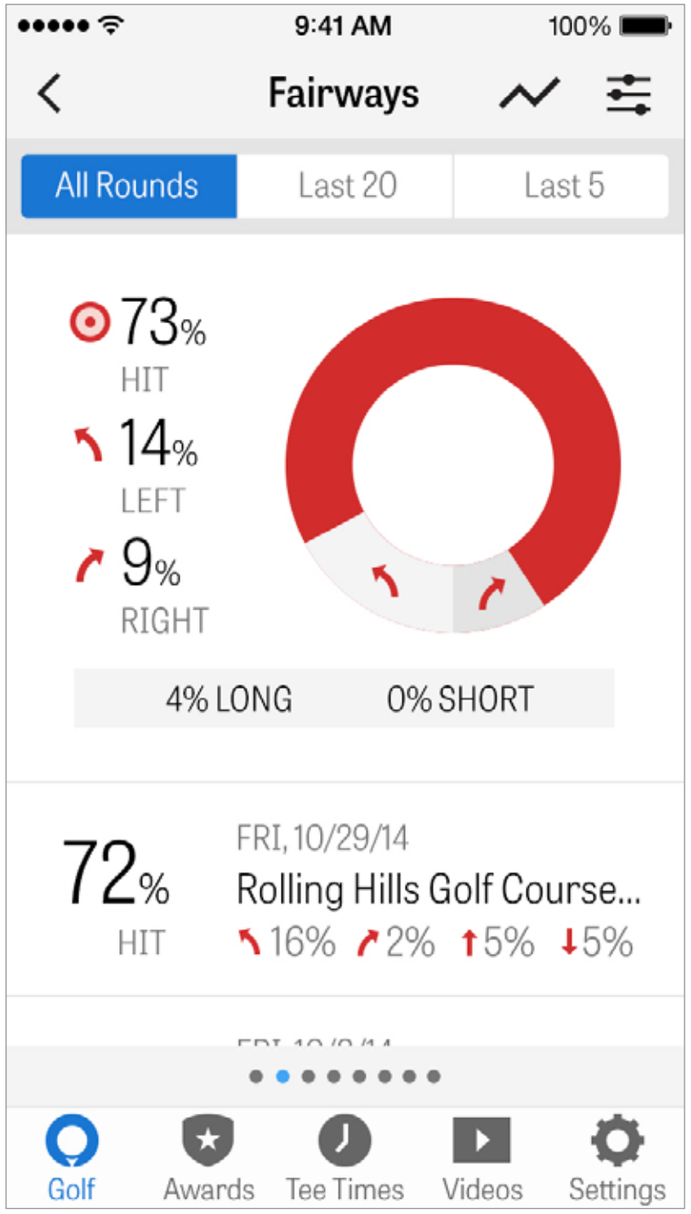

HANDICAP INDEX®

Golfshot Pro 會員可將任何現有的 GHIN® 編號連結到 Golfshot。您可以將您的杆數發佈在這裡。如果您已連結 GHIN® 編號，您也可在回合結束時將杆數發佈到您的 Handicap Index®。

查看已發佈到您的 Handicap Index® 的所有回合，在 Golfshot 中發佈現有的已記錄回合，或點按右上角的加號按鈕手動發佈回合。

*備註：Handicap Index® 僅適用於美國境內認可的球場。

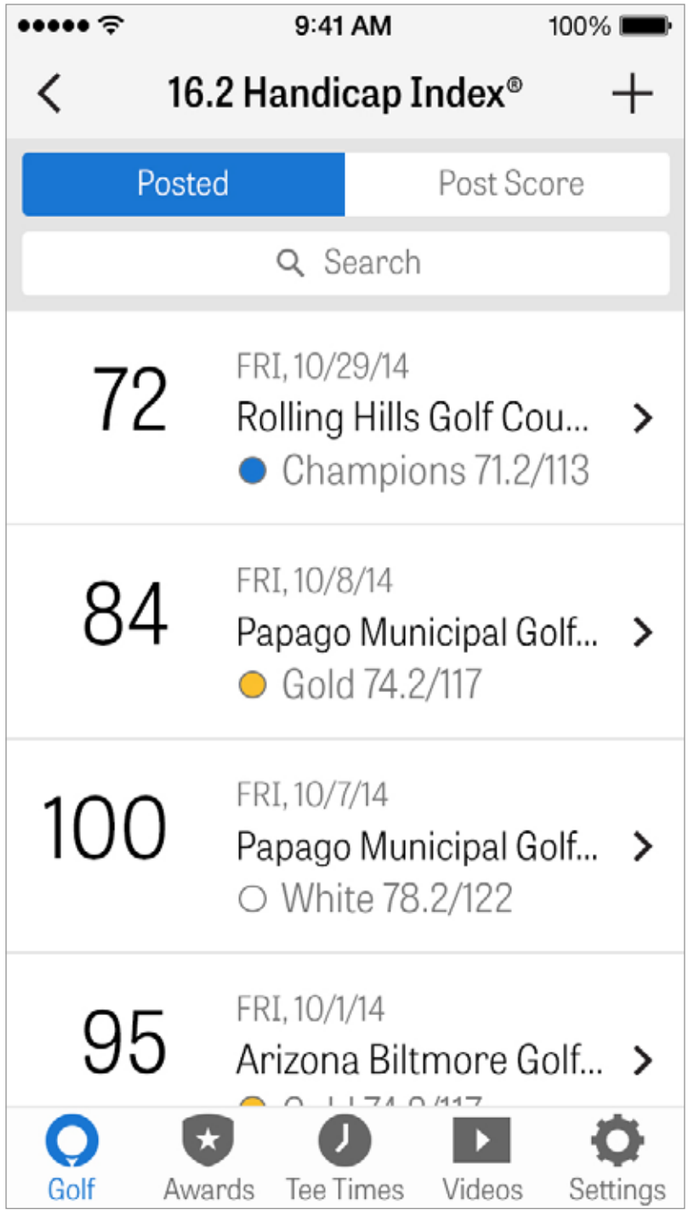

球場預覽

使用球場預覽功能輕鬆取得球場的全新視角。充分利用全面的球場 3D 低空鳥瞰圖，備戰您的回合並每一洞做好規劃。”



GOLFNOW 開球時間

您可以搜索並預訂應用內 GolfNow 開球時間，並尊享 Golfshot 會員獨家折扣。輕鬆搜索您所在區域或特定高爾夫球場的開球時間，並加入收藏以快速預訂和要求好友共同打高爾夫球。

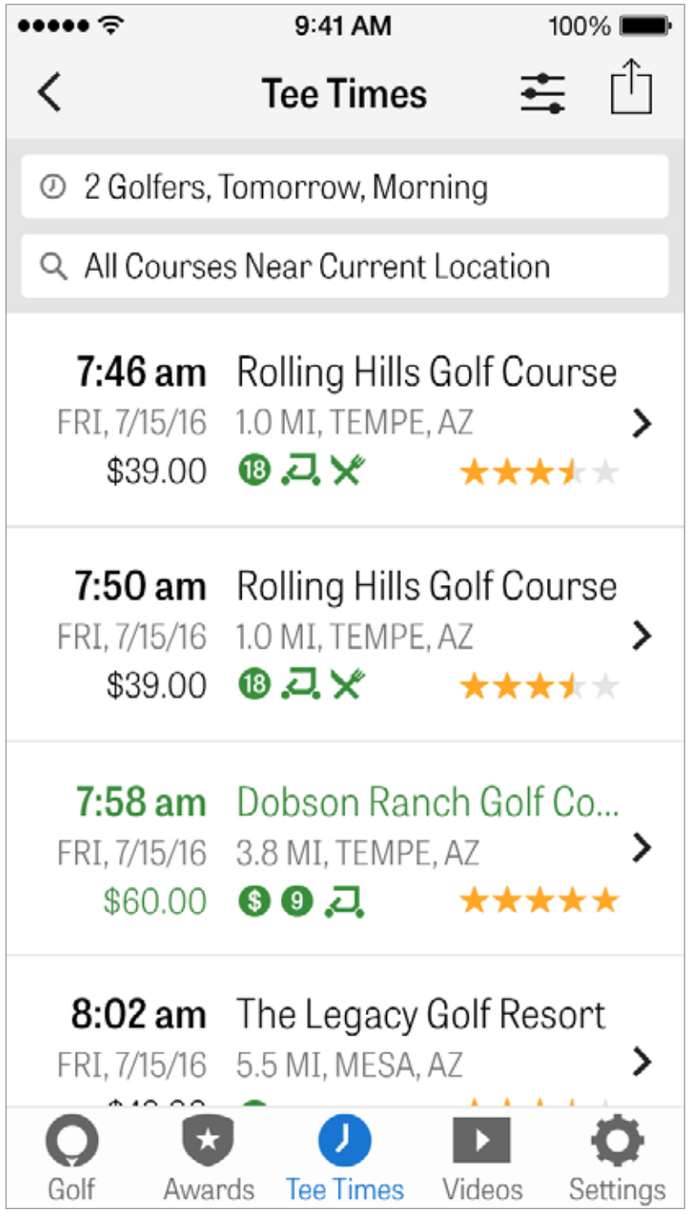

APPLE WATCH®

將您的 iPhone 與 Apple Watch 同步，即可在手腕上盡享 Golfshot 的精彩特性。在您的 iPhone 5 或更新版設備上打開 “Apple Watch” 應用並選擇“開始配對”即可連接您的 Apple Watch。根據 iOS 的提示完成配對過程。Plus 會員可查看球洞標準杆數、差點、長度以及到果嶺中心的 GPS 距離。Pro 會員可獲得到所有目標、障礙和每個果嶺前部和後部的精准距離，GPS 航拍圖像、杆數錄入和擊球追蹤。

APPLE WATCH® 性能特性

擁有 Apple Watch Series 2 和 Series 3 的用戶可將他們的手錶通過藍牙與 iPhone 連接，從而獲得更佳體驗，與此同時他們的手機可一直放在口袋中。我們發現這樣會使 GPS 更新速度加快。

關閉藍牙功能可使 Golfshot 獨立運行在 Apple Watch 2 和 3 上。如果您想不隨身攜帶 iPhone，那麼這將是個選項。如需進行設定，請在 iPhone Golfshot 應用設定的“GPS、記分、球童”設定下啟用“Watch GPS 始終開啟”。這將使 GPS 保持開啟狀態以接收更快地距離更新，請注意，持續的 GPS 連接將導致電池電量消耗加快。如果您不希望在 Apple Watch 上記分，請在設定中關閉“Apple Watch 記分”。如關閉此設定，則當您抵達下一發球臺時，Golfshot 將自動前進到下一球洞。

如果您開啟“Apple Watch 記分”，則但您完成一洞並前往下一發球臺時，Golfshot 將自動跳轉到記分介面。

GOLFPLAN

Golfplan 由 Revolution Golf 龐大的動態視頻庫提供支援，並由知名專家 Martin Chuck、Sean Foley 和 Don Saladino 鼎立加盟，為您帶來最直觀、最高品質的視頻教學。

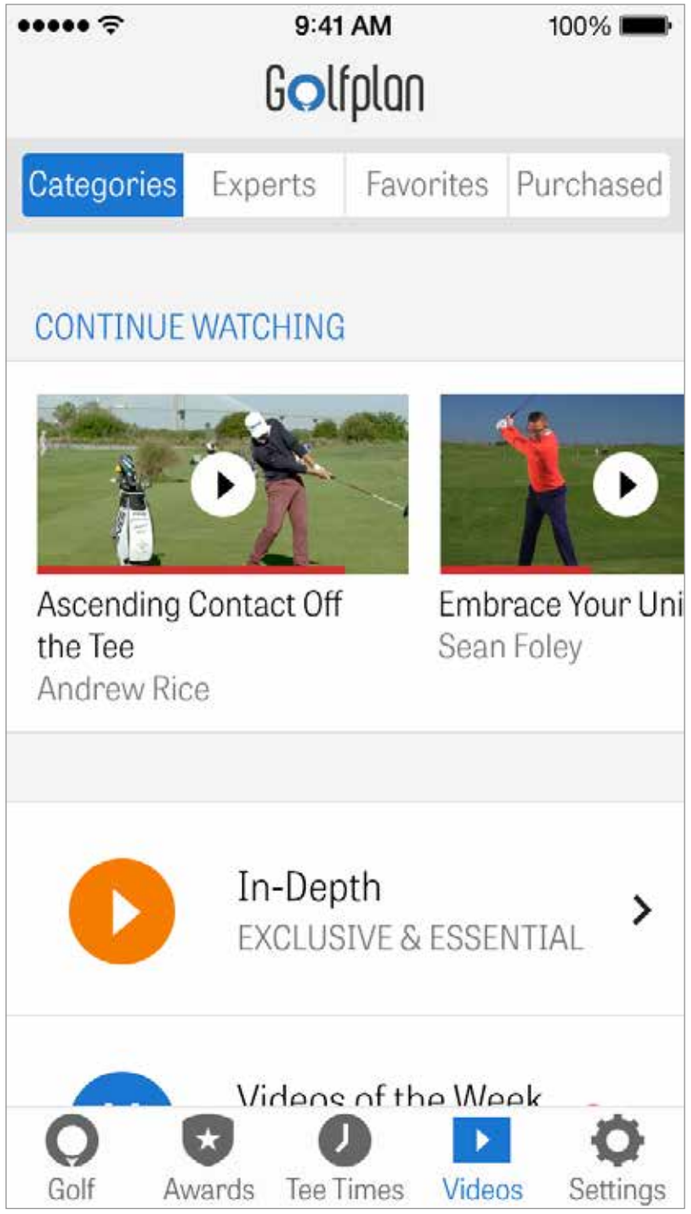

獎勵

使用 Golfshot 在球場上達成成就即可獲得獎勵。獎勵可通過提高球技、記錄回合資料以及追蹤擊球來獲得。在回合後通過發表到社群媒體或發送給好友來分享獎勵。

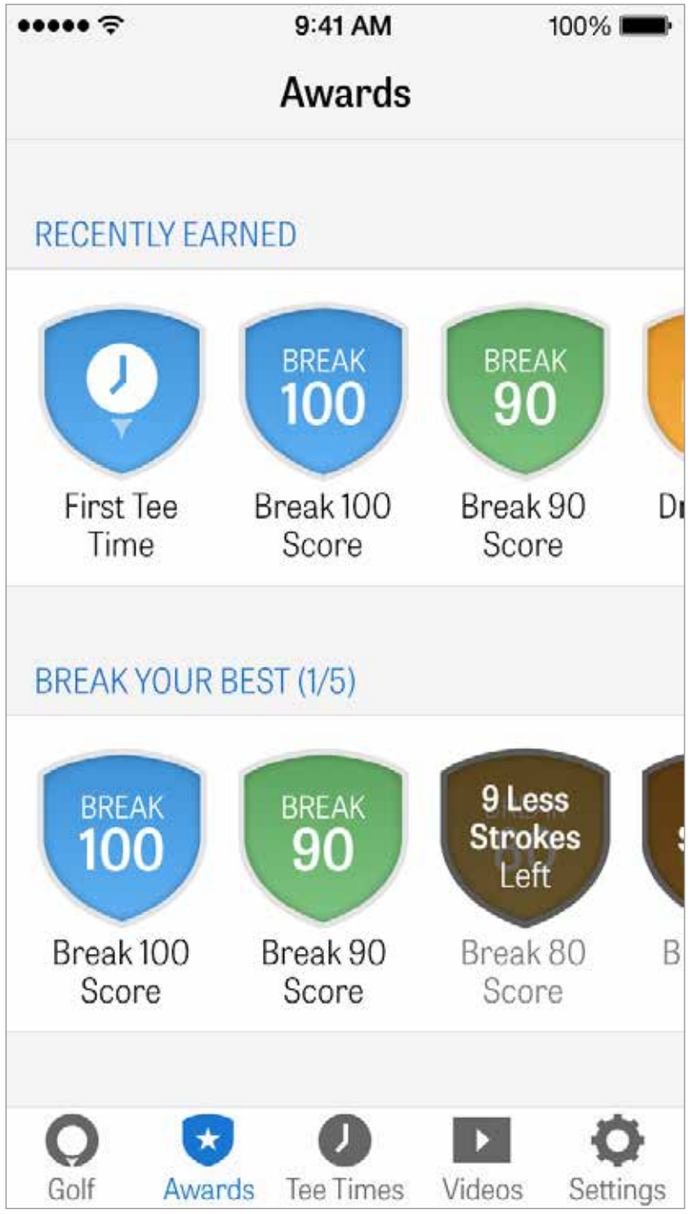

設置

關於與支援

在應用內查看我們的使用者指南和常見問題與解答，評級並分享 Golf-shot，以及直接與我們的支持團隊交談。

裝備

添加並管理您正在使用和已棄用的球杆，以及其他裝備。

帳戶

您的所有個人資訊的基本設置，例如姓名、電郵地址、位置和超過標準杆平均杆數設置

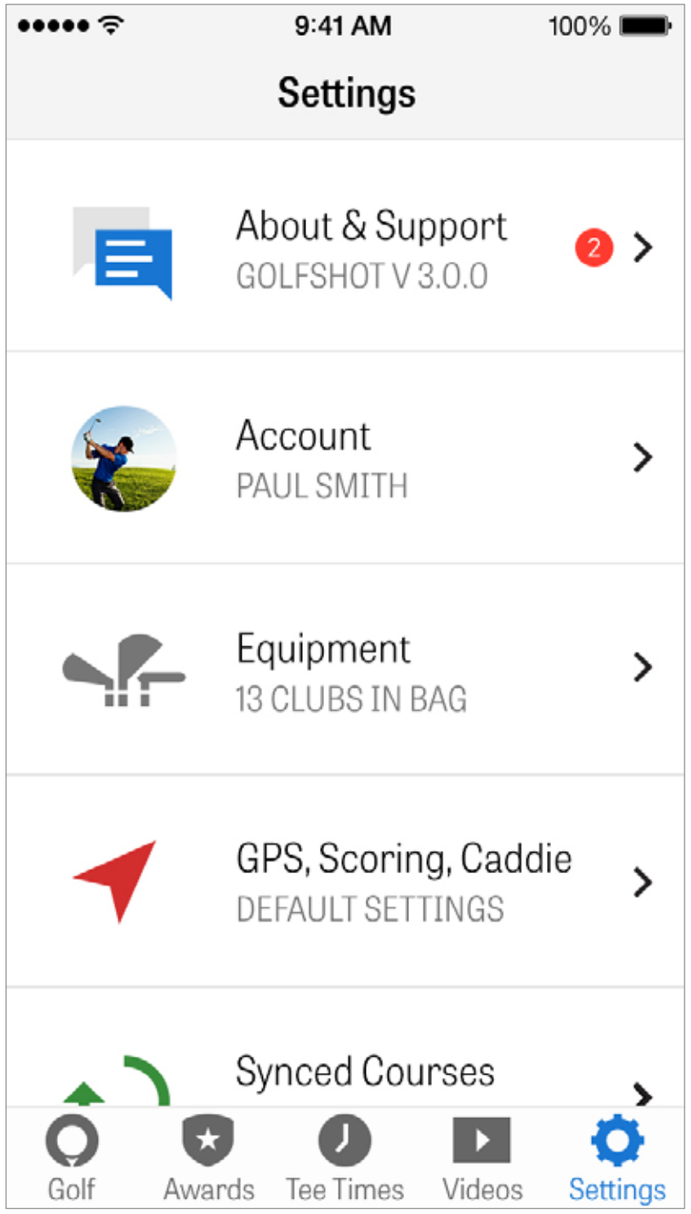

設置

GPS，分數，球童

包含影響您的球場體驗的設置，例如 GPS 刷新頻率、自訂安全擊打、統計資料錄入以及積極性球童，該功能將指導您使用更長距離球杆以及在狗腿彎切角。

同步區域

按國家、州或省將球場下載並更新到 Golfshot

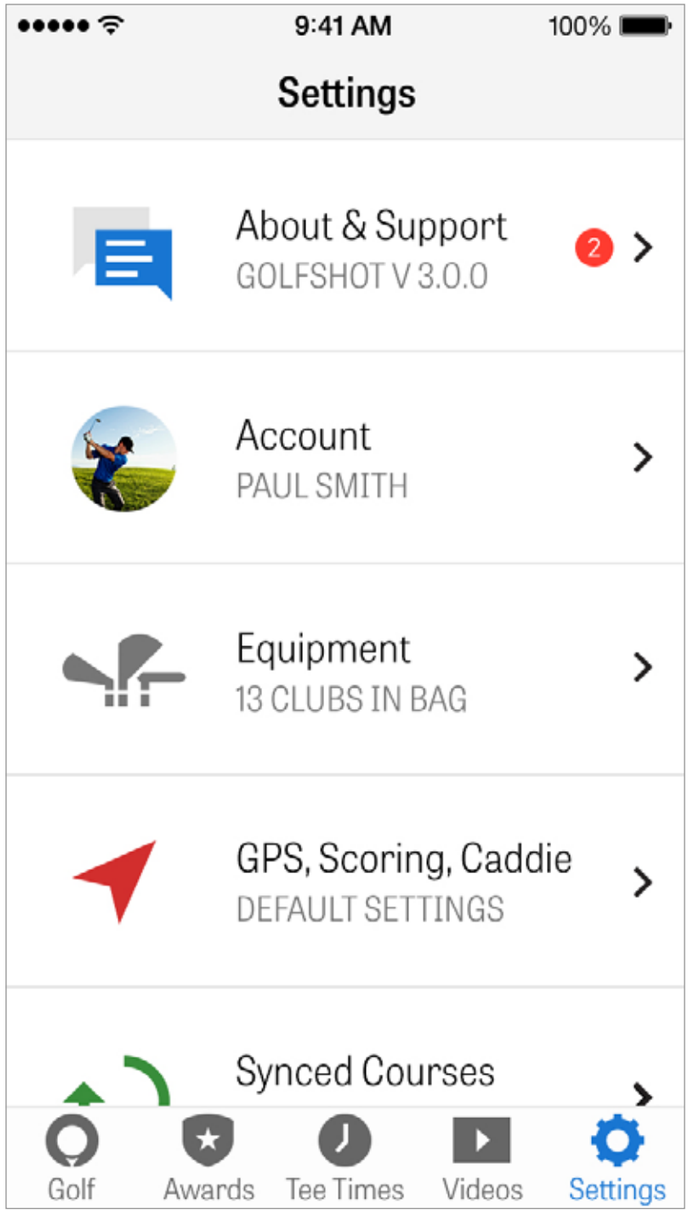

選擇設施

當您在主螢幕點按“開始回合”後，您將進入距離您最近球場的“回合設定”介面。如果您在主螢幕點按“選擇另一設施”，則您將進入“選擇設施”介面。選擇您所在位置附近的設施，點按“最近”檢視最近已去過的設施，選擇“收藏”以選擇您已作為收藏而保存的球場，或點按“流覽”流覽並下載新設施。點按放大鏡來手動搜索球場

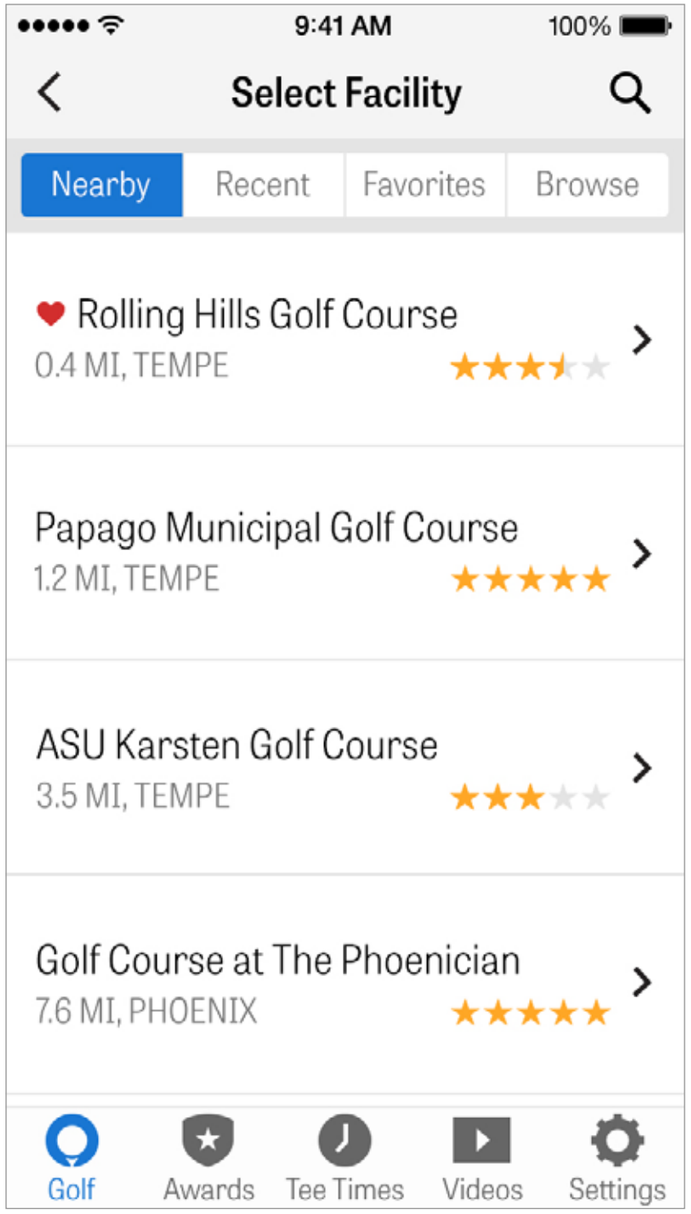

回合設置

調整您的回合設置以開啟/關閉球杆推薦、追蹤健身資料、更改記杆比賽或系統以及為您的回合開啟淨杆數。

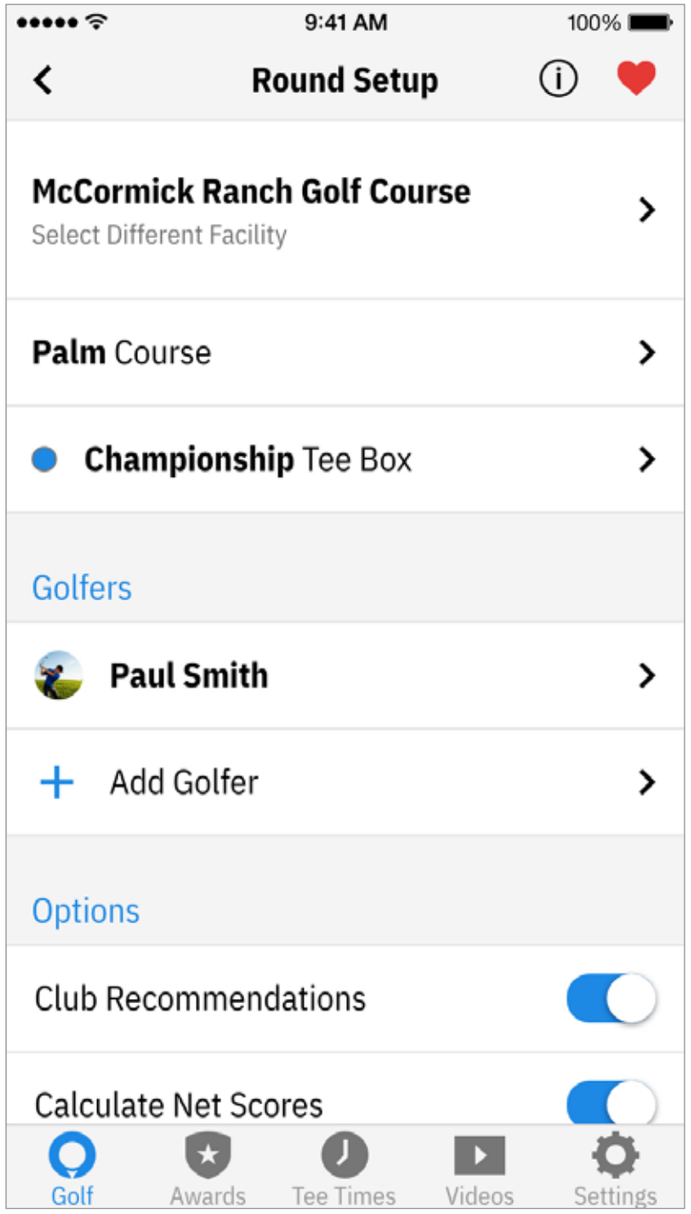

球洞清單

向下滾動來查看所有球洞和碼數，以及標準杆資訊。
您可以選擇在任何球洞開始。如果您之前已打過這些球洞，則會顯示其他資訊，如平均杆數、上球道率、上果嶺率和平均推杆數。

要回到球洞列表，只需點按返回按鈕或在 GPS 介面向左輕掃即可。

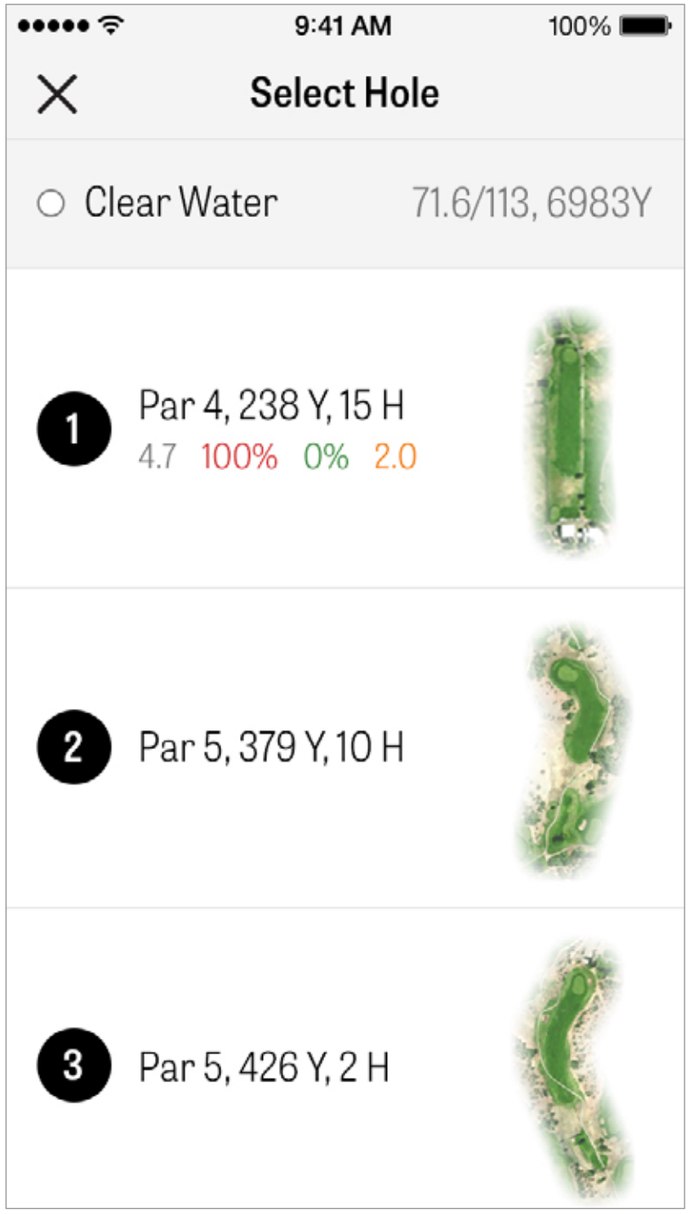

GPS 介面

在同一螢幕上顯示 GPS 距離與航拍圖像。對於 Pro 和 Plus 會員，點按左側欄位中的距離或障礙，隨後目標將移動到該位置。點按 GPS 和螢幕頂部清單以將介面更改為您的首選視圖。

GPS 介面

如果您按住並滾動目標到新區域，則手動設定將生效，您可查看您到球洞任何點的相對距離。

GOLFSCAPE

如需訪問 Golfscape，請在 GPS 介面點按螢幕左下角的 AR 按鈕。Golfscape 是一項增強現實功能，它使用 iPhone 配備的羅盤與陀螺儀確定果嶺的中心方位。作為 Pro 會員，您將收到 AR Layup 點、障礙位置以及球杆推薦。

縮放

對於 Pro 和 Plus 會員，請點按右側的 “+” 圖示，或點按兩次航拍圖來放大。當您向上或向下滾動球洞時，目標將保持居中位置。

預覽

在 GPS 介面選擇“預覽”可使用“球場預覽”功能，並獲得球場的全新視角圖像。點按 “X” 按鈕返回到 GPS 介面。



擊球追蹤

在您找到球後，點按“到達球所在位置”即可進入主要的“追蹤”介面。可顯示的距離和所使用的球杆，以及您是否命中目標，或是偏左 / 右 / 長 / 短。

隨後點按“保存”來存儲您的擊球。從回合功能表選擇已追蹤擊球以查看您已保存的擊球。

回合菜單

點按 GPS 介面底部的功能表按鈕以訪問回合功能表。在這裡您可以快速查看您的記分卡、跳轉其他球洞、查看球洞詳情、切換到當前 GPS 視圖、查看已追蹤的擊球、訪問健身資料、拍照、編輯球手、切換到積極型球童、重新再如 GPS 圖像、發送已更新的記分卡或結束您的回合。

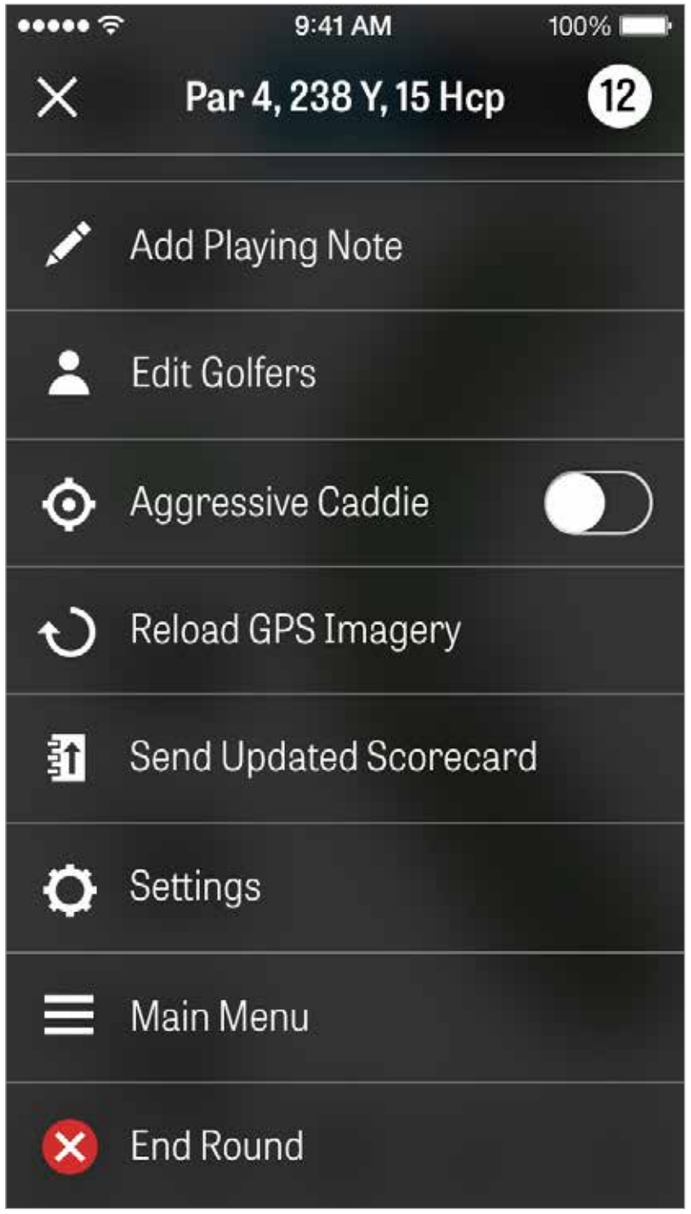

球洞詳情

查看並比對您在某一球洞的統計進度。查看您與其他擁有相同差點和平均杆數的球手相比球技如何。

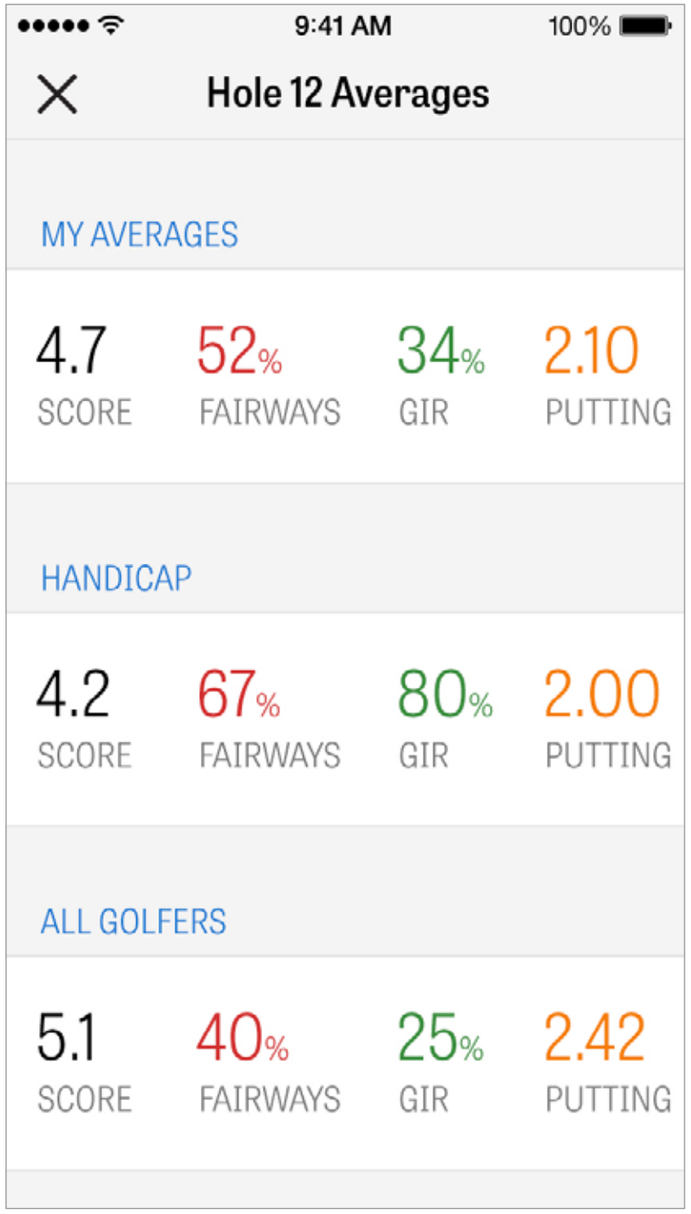

杆數

要訪問記分頁面，請在 GPS 介面點按“杆數”按鈕。

你將進入“杆數摘要”介面，在這裡您可看到當前正在進行您的回合的球手列表。點按球手姓名或鉛筆圖示以輸入杆數。輸入球手杆數後，您將回到“杆數摘要”介面，主球手下方的灰色欄位元將顯示特定球洞統計資料的快速平均杆數。

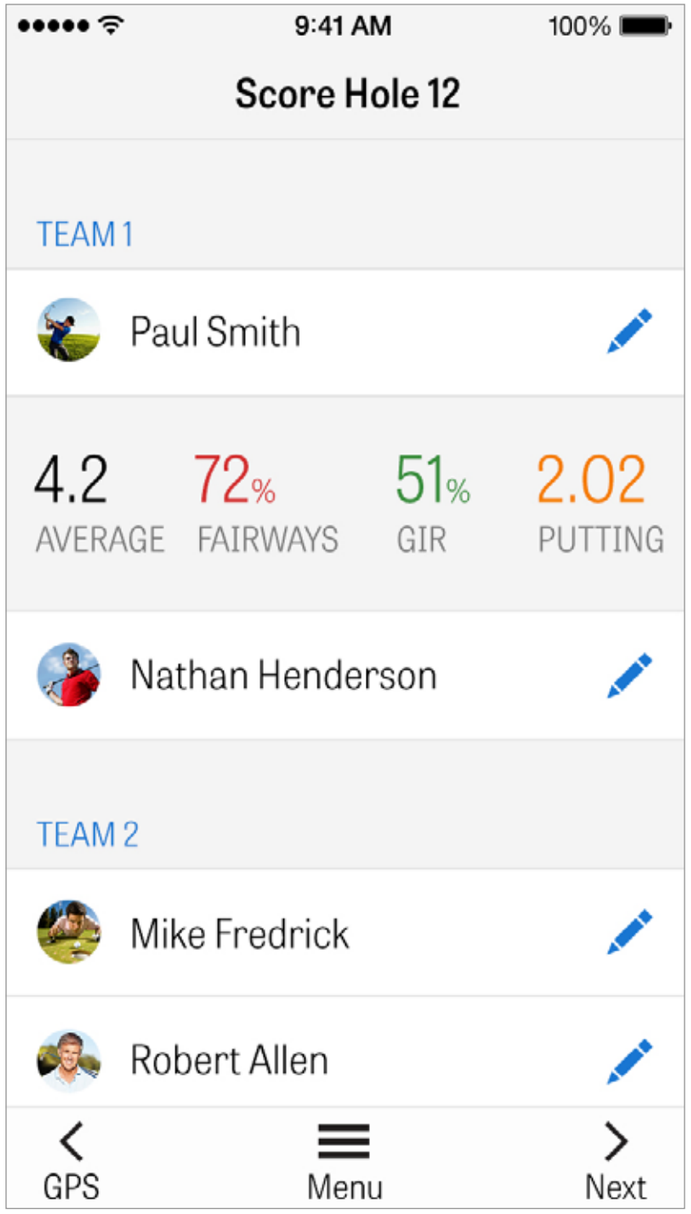

杆數

在“杆數錄入”介面，您可為您和副球手調整總杆數、推杆數、發球杆、球道命中率、沙坑擊球數以及任何罰杆來調整您的杆數。

對於您回合中的其他球手，預設狀態下您只能錄入杆數和推杆數。要錄入他們的完整統計資料，您必須確保設置中對於副球手的“記錄統計資料”和“記錄推杆”已開啟。

當您的杆數資訊輸入完成後，請點按藍色“保存”按鈕以存儲您的杆數。

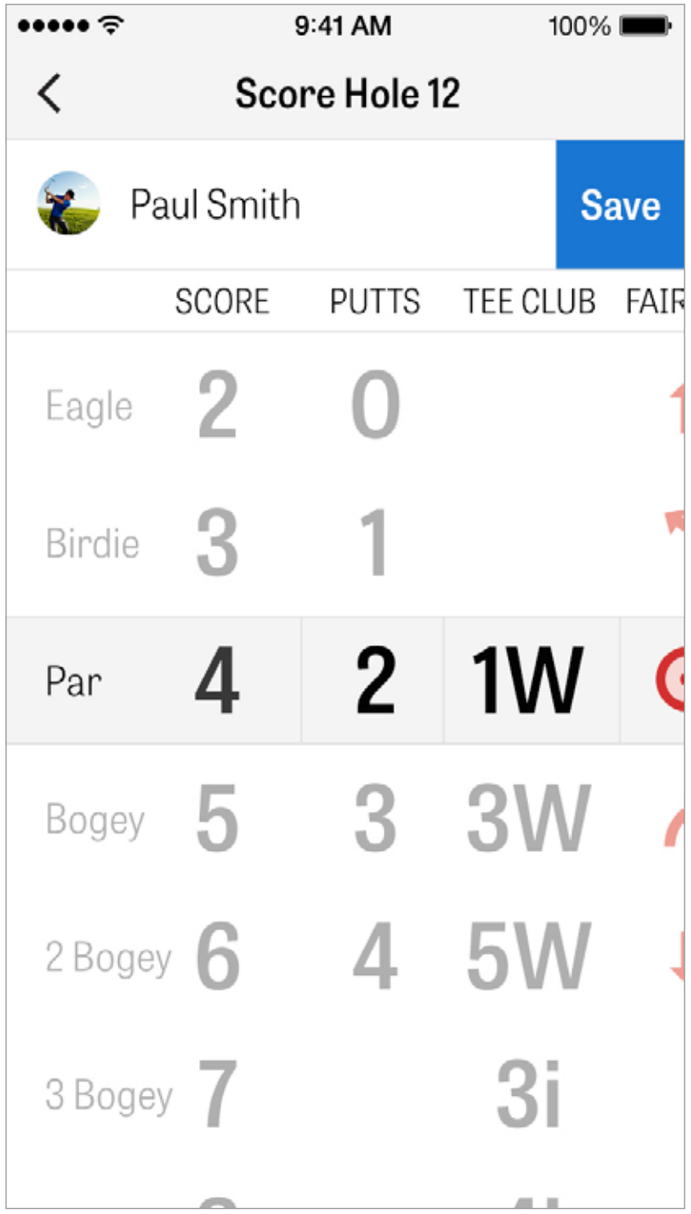

杆數

點按一位球手的名字來查看其完整統計資料，再次點按返回到球手列表。

Rolling Hills Golf Course - Links

Blue Tees - 72.3/113

	1	2	3	4	5	6	7	8	9	OUT
Nathan Henderson	5	4	5	3	5	3	3	6	4	39
	5	4	3	2	6	3	2	3	4	32
PAR	5	4	4	4	4	4	3	5	3	36
PUTTS	2	2	3	1	2	1	2	3	2	19
FAIRWAYS	⊙	⊙	↖	⊙	↗	↑		↖		60%
GIR	⊙	⊙	○	⊙	○	⊙	⊙	○	⊙	82%
SAND SHOTS			1		1			1		3
PENALTY STROKES			1							1

最大化電池壽命

要獲得最長的電池續航，請按下列提示操作：

1.在每一回合前對手機完全充電

2.關閉 Wi-Fi 和藍牙

3.降低螢幕亮度

4.在每杆擊球間隙使用節電模式

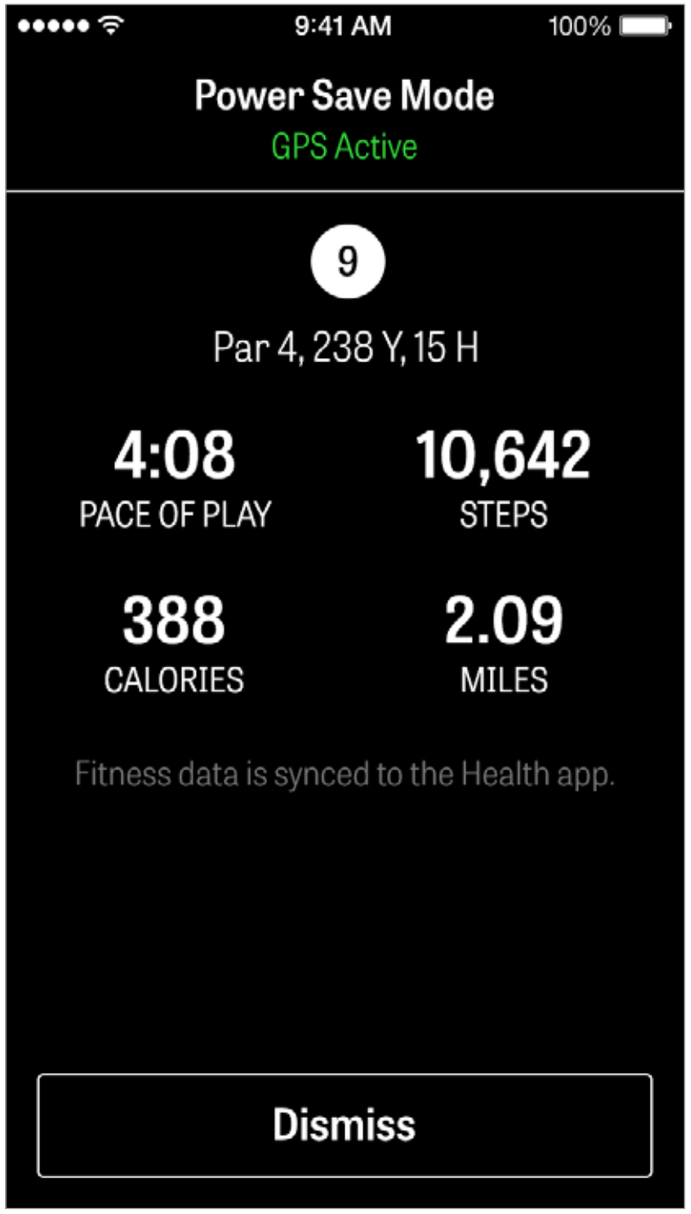

支持資源

Golfshot 提供應用內回饋和支援，便於您在球場中獲得更快速的回應。
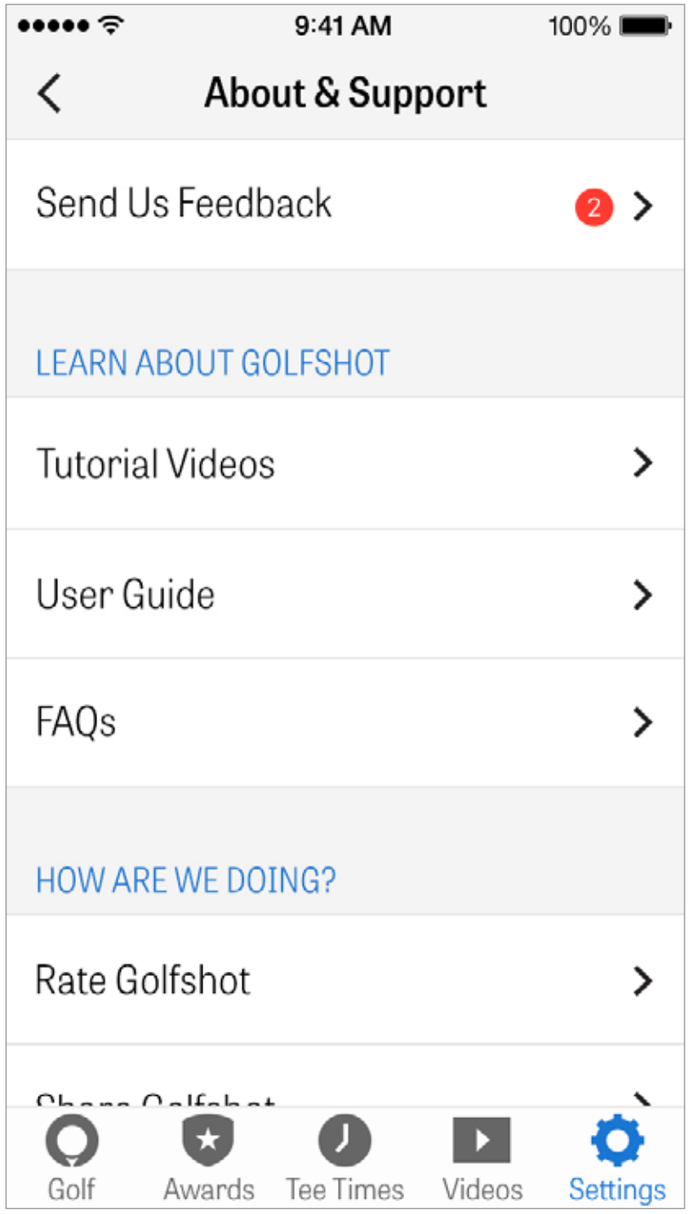
請前往“設置” > “關於與支持” > “發送回饋”